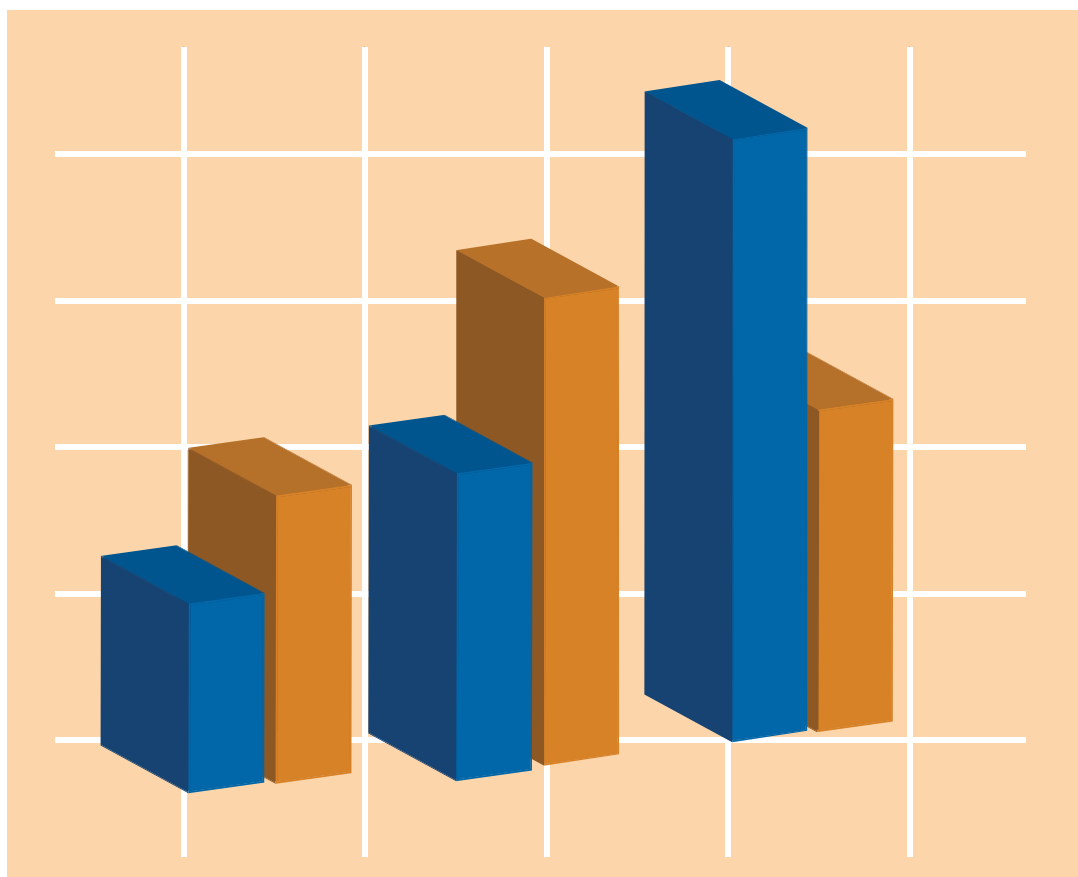


VESTIBULAR UNICAMP 2011

Séries históricas, perfil socioeconômico e inclusão social



UNICAMP
PRÓ-REITORIA DE GRADUAÇÃO

COMVEST
Comissão Permanente para os Vestibulares

Vestibular Unicamp 2011

Séries históricas, perfil socioeconômico e inclusão social



UNICAMP
PRÓ-REITORIA DE GRADUAÇÃO

COMVEST
Comissão Permanente para os Vestibulares

Universidade Estadual de Campinas

Reitor

Fernando Ferreira Costa

Coordenador Geral da Universidade

Edgar Salvadori de Decca

Pró-Reitor de Desenvolvimento Universitário

Paulo Eduardo Moreira Rodrigues da Silva

Pró-Reitor de Extensão e Assuntos Comunitários

Mohamed Ezz El Din Mostafa Habib

Pró-Reitor de Graduação

Marcelo Knobel

Pró-Reitor de Pós-Graduação

Euclides de Mesquita Neto

Pró-Reitor de Pesquisa

Ronaldo Aloise Pilli

Chefe de Gabinete

José Ranali

Comissão Permanente para os Vestibulares da Unicamp - COMVEST

Coordenador Executivo

Maurício Urban Kleinke

Coordenador Adjunto

Cláudio Henrique de Moraes Batalha

Coordenador Acadêmico

Fosca Pedini Pereira Leite

Coordenador de Logística

Ary O. Chiacchio

Coordenador de Pesquisa

Hildete Prisco Pinheiro

Câmara Deliberativa do Vestibular

Presidente

Marcelo Knobel

Coordenador Executivo dos Vestibulares e de Programas Educacionais

Maurício Urban Kleinke

Representantes de Cursos

Arquitetura e Urbanismo

Evandro Zigiatti Monteiro

Artes Cênicas

Roberto Peixoto Mallet

Artes Visuais

Maria José Marcondes

Ciências Biológicas

Eliana Regina Forni Martins

Ciência da Computação

Hélio Pedrini

Ciências da Terra

Frésia Saledad Ricardi Torres Branco

Ciências Econômicas

Ana Lúcia Gonçalves da Silva

Ciências Sociais

José Marcos Pinto da Cunha

Comunicação Social – Midialogia

Ivan Santo Barbosa

Dança

Elizabeth Bauch Zimmermann

Educação Física

Mara Patrícia Traina Chacon Mikahil

Enfermagem

Luciana de Lione Melo

Engenharia Agrícola

José Teixeira Filho

Engenharia de Alimentos

Eduardo Augusto Caldas Batista

Engenharia Civil

Francisco Antonio Menezes

Engenharia de Computação

José Mário De Martino

Engenharia de Controle e Automação

Auteliano Antunes dos Santos Júnior

Engenharia Elétrica

César José Bonjuani Pagan

Engenharia Mecânica

Franco Giuseppe Dedini

Engenharia Química

Ana Rita Morales

Estatística

Caio Lucidius Naberezny Azevedo

Estudos Literários

Jefferson Cano

Faculdade de Ciências Aplicadas

João Paulo Borin

Filosofia

Yara Adario Frateschi

Física

Roberto José Maria Covolan

Fonoaudiologia

Maria Irma Hadler Coudry

História

Eliane Moura da Silva

Letras

Alexandre Soares Carneiro

Licenciaturas

Dirce Djanira Pacheco e Zan

Linguística

Rosana do Carmo Novaes Pinto

Matemática

Marcos Benevenuto Jardim

Matemática Aplicada e Computacional

Alberto Vazquez Saa

Medicina

Li Li Min

Música

Fernando Augusto de A. Hashimoto

Odontologia

Paulo Henrique Ferreira Caria

Pedagogia

Norma Sandra de Almeida Ferreira

Química

Ítalo Odone Mazali

Tecnologias

Luisa Andréia Gachet Barbosa

Representantes do Ensino Secundário

Sindicato dos Professores de Campinas

Jane de Araújo Peres

Coordenadoria de Estudos e Normas Pedagógicas

João Freitas da Silva

Associação dos Professores do Ensino Oficial do Estado de São Paulo

Suely Fátima de Oliveira

Colégio Técnico de Campinas

Angela Salvucci

Colégio Técnico de Limeira

Paulo Sérgio Saran

Representantes da Reitoria

Angélica Maria Bicudo Zeferino

Elisabete Monteiro de Aguiar Pereira

Márcia Azevedo de Abreu

Maria Gabriela Caffarena Celani

Representantes da Comvest

Ary O. Chiacchio

Cláudio Henrique de Moraes Batalha

Fosca Pedini Pereira Leite

Hildete Prisco Pinheiro

Maurício Urban Kleinke

Vestibular Unicamp - 2011

Séries históricas, perfil socioeconômico e inclusão social

Uma publicação da Comissão Permanente para os Vestibulares da Unicamp

Edição

Juliana Sangion

Editoração e design da capa

Rosicler A. Corte

Pesquisa e revisão

Neusa Kanashiro e Olinda Rodrigues

Jornalista responsável

Juliana Sangion - Mtb 24.979

Universidade Estadual de Campinas - Comissão Permanente para os Vestibulares

Cidade Universitária "Zeferino Vaz" – Barão Geraldo – Campinas – SP

Rua Érico Veríssimo, 1.280 – CEP 13083-851 - Tel: (19) 3521.1808 / 3521.7932 – Fax: (19) 3521.7440

www.comvest.unicamp.br – csocial@comvest.unicamp.br

Sumário

| | |
|---|----|
| Apresentação | 5 |
| Como é o vestibular | 6 |
| Séries históricas | 7 |
| Cursos e vagas | 8 |
| Demanda por curso | 12 |
| Relação candidatos/vaga na primeira fase | 16 |
| Relação candidatos/vaga na segunda fase | 20 |
| Perfil socioeconômico | 25 |
| Inclusão social | 35 |
| Participação do ensino médio público | 36 |
| Programa de ação afirmativa e inclusão social - PAAIS | 37 |
| Escola pública | 39 |
| Pretos, pardos e indígenas (PPI) | 40 |
| Programa de isenção da taxa de inscrição | 41 |
| Isentos | 43 |

Apresentação

A Comissão Permanente para os Vestibulares (Comvest) está disponibilizando neste documento algumas séries temporais associadas ao oferecimento, distribuição e ocupação das vagas nos cursos da Unicamp, entre os anos de 1987 e 2011. Mais do que um conjunto de números ordenados, espera-se que tais informações auxiliem a comunidade da Unicamp, bem como os demais interessados em assuntos relacionados ao ensino superior, acesso e equidade, a compreender quais foram alguns dos processos de formação e de criação de cursos e como esses cursos foram recebidos e percebidos pelos estudantes que concorreram às vagas na Unicamp.

Apresentamos também, dados sobre inclusão social no ingresso à Universidade, por meio de informações do Programa de Ação Afirmativa e Inclusão Social da Unicamp (PAAIS), do qual faz parte o Programa de Isenção da Taxa de Inscrição para o vestibular. Este documento traz, ainda, alguns dados socioeconômicos e educacionais relativos aos inscritos e aos matriculados. O conjunto completo dessas informações socioeconômicas, nas 66 opções de cursos, pode ser acessado de forma eletrônica na página da Comvest, por meio das respostas aos questionários socioeconômicos de todos os anos. Essas informações possibilitam uma leitura, por curso ou geral, da Unicamp em relação às características socioeconômicas dos candidatos e dos ingressantes na Unicamp.

Mais do que oferecer alguns números interessantes para podermos refletir sobre o ingresso na Unicamp e sobre o perfil dos estudantes da Unicamp, esse documento é um convite às pessoas para explorarem e trabalharem com os dados existentes sobre os nossos ingressantes, ampliando nosso conhecimento sobre os estudantes.

Como é o vestibular

O Vestibular Nacional Unicamp tem duas fases. A 1ª fase, obrigatória para todos os candidatos, é constituída de uma única prova composta de duas partes: Redação (o candidato é solicitado a produzir três textos de gêneros diversos, todos de execução obrigatória, a partir de textos-fonte) e Conhecimentos Gerais, em que há um conjunto de 48 questões de múltipla escolha sobre o conteúdo programático das disciplinas do núcleo comum do ensino médio. São eliminados do Vestibular os candidatos que obtiverem nota 0 (zero) na Redação ou no conjunto das 48 questões de Conhecimentos Gerais.

A convocação para a 2ª fase é realizada por curso. Em cada curso, são convocados os candidatos que optaram pelo curso em 1ª opção e que obtiveram nota igual ou superior a 54 pontos na 1ª fase, em número mínimo de três vezes e máximo de oito vezes o número de vagas do curso.

Todos os candidatos aprovados para a 2ª fase fazem todas as provas independentemente do curso escolhido. A 2ª fase é constituída de provas de natureza dissertativa, agrupadas de maneira a estimular a avaliação integrada do conhecimento e a interdisciplinaridade na formulação das questões. As provas, realizadas em três dias consecutivos, obedecem à seguinte distribuição:

Primeiro dia - 12 questões de Língua Portuguesa e de Literaturas de Língua Portuguesa e 12 questões de Matemática;

Segundo dia - 18 questões na área de Ciências Humanas e Artes e 6 questões de Língua Inglesa;

Terceiro dia - 24 questões na área de Ciências da Natureza.

A ausência em qualquer uma das provas ou nota 0 (zero) em qualquer uma delas elimina o candidato do Vestibular Unicamp.

Para os cursos de Arquitetura e Urbanismo, Artes Cênicas, Artes Visuais, Dança e Música há prova de Habilidades Específicas. As provas, são realizadas após a 2ª fase e valem 48 pontos. Os candidatos que obtêm nota zero nas provas de Habilidades Específicas são desclassificados da opção. Aqueles que não comparecem à prova de Habilidades Específicas ficam eliminados do vestibular, mesmo que sejam candidatos em 2ª opção a outro curso.

SÉRIES HISTÓRICAS

Cursos e vagas

| Cursos diurnos | 1987 | 1988 | 1989 | 1990 | 1991 | 1992 | 1993 | 1994 | 1995 | 1996 | 1997 | 1998 |
|---|--------------|--------------|--------------|--------------|--------------|--------------|--------------|--------------|--------------|--------------|--------------|--------------|
| Artes Cênicas (I) | 25 | 25 | 25 | 25 | 25 | 25 | 25 | 25 | 25 | 25 | 25 | 25 |
| Artes Visuais (I) | | | | | | | | | | | | |
| Ciência da Computação (I) | 70 | 70 | 70 | | | | | | | | | |
| Ciências Biológicas (I) | 40 | 40 | 40 | 40 | 40 | 40 | 40 | 40 | 40 | 40 | 40 | 40 |
| Ciências da Terra - Geologia/Geografia (I) | | | | | | | | | | | | |
| Ciências da Terra - Geologia/Geografia - Bach. (I) | | | | | | | | | | | | |
| Ciências do Esporte (I) | | | | | | | | | | | | |
| Ciências Econômicas (I) | 70 | 70 | 70 | 70 | 70 | 70 | 70 | 70 | 70 | 70 | 70 | 70 |
| Ciências Sociais (I) | 50 | 50 | 50 | 50 | 50 | 50 | 50 | 50 | 50 | 50 | 50 | 50 |
| Comunicação Social - Hab: Midialogia (I) | | | | | | | | | | | | |
| Dança (I) | 25 | 25 | 25 | 25 | 25 | 25 | 25 | 25 | 25 | 25 | 25 | 25 |
| Educação Artística (I) | 20 | 20 | 20 | 20 | 20 | 20 | 25 | 25 | 25 | 25 | 25 | 25 |
| Educação Física (I) | 50 | 50 | 50 | 50 | 50 | 50 | 50 | 50 | 50 | 50 | 50 | 50 |
| Enfermagem - Unicamp (I) | 30 | 30 | 30 | 30 | 30 | 30 | 30 | 30 | 30 | 30 | 30 | 30 |
| Engenharia Agrícola (I) | 20 | 20 | 40 | 40 | 40 | 40 | 40 | 40 | 40 | 40 | 40 | 40 |
| Engenharia Civil (I) | 70 | 70 | 70 | 70 | 70 | 70 | 70 | 70 | 70 | 70 | 70 | 70 |
| Engenharia de Alimentos (I) | 70 | 70 | 70 | 70 | 70 | 70 | 70 | 70 | 70 | 70 | 70 | 70 |
| Engenharia de Computação (I) | | | | 90 | 90 | 90 | 90 | 90 | 90 | 90 | 90 | 90 |
| Engenharia de Manufatura (I) | | | | | | | | | | | | |
| Engenharia de Produção (I) | | | | | | | | | | | | |
| Engenharia Elétrica (I) | 70 | 70 | 70 | 70 | 70 | 70 | 70 | 70 | 70 | 70 | 70 | 70 |
| Engenharia Mecânica (I) | 70 | 70 | 70 | 70 | 70 | 70 | 70 | 70 | 70 | 70 | 100 | 60 |
| Engenharia Química (I) | 70 | 70 | 70 | 70 | 70 | 60 | 60 | 60 | 60 | 60 | 60 | 60 |
| Estatística (I) | 70 | 70 | 70 | 70 | 70 | 70 | 70 | 70 | 70 | 70 | 70 | 70 |
| Estudos Literários (I) | | | | | | | | | | | | |
| Farmácia (I) | | | | | | | | | | | | |
| Filosofia (I) | | 30 | 30 | 30 | 30 | 30 | 30 | 30 | 30 | 30 | 30 | 30 |
| Física (I) | 70 | 70 | 70 | 70 | 70 | 70 | 70 | | | | | |
| Física/Mat./Mat. Aplic. Computacional (I) | | | | | | | | 140 | 140 | 140 | 140 | 140 |
| Fonoaudiologia (I) | | | | | | | | | | | | |
| Geologia/Geografia - Bacharelado (I) | | | | | | | | | | | | 30 |
| História (I) | 30 | 30 | 30 | 30 | 30 | 30 | 30 | 30 | 30 | 30 | 30 | 40 |
| Letras e Linguística (I) | 50 | 50 | 50 | 50 | 50 | 50 | 50 | 50 | 50 | 50 | 70 | 70 |
| Letras - Licenciatura (I) | | | | | | | | | | | | |
| Letras - Licenciatura e Bacharelado (I) | | | | | | | | | | | | |
| Linguística (I) | | | | | | | | | | | | |
| Linguística - Bacharelado (I) | | | | | | | | | | | | |
| Matemática (I) | 35 | 35 | 35 | 35 | 35 | 35 | 35 | | | | | |
| Matemática Aplicada e Computacional (I) | 35 | 35 | 35 | 35 | 35 | 35 | 35 | | | | | |
| Medicina - Unicamp (I) | 90 | 90 | 90 | 90 | 90 | 90 | 90 | 90 | 90 | 90 | 100 | 110 |
| Música - Composição (I) | 10 | 10 | 10 | 10 | 10 | 10 | 10 | 10 | 10 | 10 | 10 | 10 |
| Música - Composição/Regência (I) | | | | | | | | | | | | |
| Música - Instrumentos (I) | | | | | | | | | | | | 20 |
| Música - Instrumentos (Cordas) (I) | 10 | 10 | 10 | 12 | 12 | 12 | 10 | 10 | 8 | 8 | 8 | |
| Música - Instrumentos (Sopro) (I) | 5 | 5 | 5 | 6 | 6 | 6 | 6 | 6 | 6 | 6 | 6 | |
| Música - Instrumentos (Teclado) (I) | 5 | 5 | 5 | 2 | 2 | 2 | 4 | 4 | 6 | 6 | 6 | |
| Música - Licenciatura (I) | | | | | | | | | | | | |
| Música Popular (I) | | | 20 | 20 | 20 | 20 | 20 | 20 | 20 | 20 | 20 | 20 |
| Música - Regência (I) | 10 | 10 | 10 | 10 | 10 | 10 | 10 | 10 | 10 | 10 | 10 | 10 |
| Nutrição (I) | | | | | | | | | | | | |
| Odontologia (I) | 80 | 80 | 80 | 80 | 80 | 80 | 80 | 80 | 80 | 80 | 80 | 80 |
| Pedagogia (V) | 60 | 90 | 90 | 90 | 60 | 60 | 60 | 60 | 60 | 60 | 60 | 60 |
| Pedagogia - Licenciatura (I) | | | | | | | | | | | | |
| Pedagogia - Licenciatura (V) | | | | | | | | | | | | |
| Química (I) | 70 | 70 | 70 | 70 | 70 | 70 | 70 | 70 | 70 | 70 | 70 | 70 |
| Tecnologia Ambiental (I) | | | | | | | | | | | | |
| Tecnologia em Análise e Desenvolvimento de Sistemas (I) | | | | | | | | | | | | |
| Tecnologia em Informática (I) | | | | | | | | | | | | |
| Tecnologia em Saneamento Ambiental (I) | | | | | | | | | | | | |
| Tecnologia em Sistemas de Telecomunicações (I) | | | | | | | | | | | | |
| Tecnologia em Telecomunicações (I) | | | | | | | | | | | | |
| Total | 1.380 | 1.440 | 1.480 | 1.500 | 1.470 | 1.460 | 1.465 | 1.465 | 1.465 | 1.465 | 1.525 | 1.535 |

(I) Integral - (V) Vespertino

| Cursos diurnos | 1999 | 2000 | 2001 | 2002 | 2003 | 2004 | 2005 | 2006 | 2007 | 2008 | 2009 | 2010 | 2011 |
|---|--------------|--------------|--------------|--------------|--------------|--------------|--------------|--------------|--------------|--------------|--------------|--------------|--------------|
| Artes Cênicas (I) | 25 | 25 | 25 | 25 | 25 | 25 | 25 | 25 | 25 | 25 | 25 | 25 | 25 |
| Artes Visuais (I) | | | | | | | | | 30 | 30 | 30 | 30 | 30 |
| Ciência da Computação (I) | | | | | | | | | | | | | |
| Ciências Biológicas (I) | 40 | 40 | 40 | 45 | 45 | 45 | 45 | 45 | 45 | 45 | 45 | 45 | 45 |
| Ciências da Terra - Geologia/Geografia (I) | | | | | | | | | 40 | 40 | 40 | 40 | 40 |
| Ciências da Terra - Geologia/Geografia - Bach. (I) | | | | | | 40 | 40 | 40 | | | | | |
| Ciências do Esporte (I) | | | | | | | | | | | 60 | 60 | 60 |
| Ciências Econômicas (I) | 70 | 70 | 70 | 70 | 70 | 70 | 70 | 70 | 70 | 70 | 70 | 70 | 70 |
| Ciências Sociais (I) | 50 | 50 | 50 | 50 | 55 | 55 | 55 | 55 | 55 | 55 | 55 | 55 | 55 |
| Comunicação Social - Hab: Midialogia (I) | | | | | | 30 | 30 | 30 | 30 | 30 | 30 | 30 | 30 |
| Dança (I) | 25 | 25 | 25 | 25 | 25 | 25 | 25 | 25 | 25 | 25 | 25 | 25 | 25 |
| Educação Artística (I) | 25 | 25 | 25 | 25 | 30 | 30 | 30 | 30 | | | | | |
| Educação Física (I) | 50 | 50 | 50 | 50 | 50 | 50 | 50 | 50 | 50 | 50 | 50 | 50 | 50 |
| Enfermagem - Unicamp (I) | 30 | 40 | 40 | 40 | 40 | 40 | 40 | 40 | 40 | 40 | 40 | 40 | 40 |
| Engenharia Agrícola (I) | 40 | 60 | 60 | 60 | 70 | 70 | 70 | 70 | 70 | 70 | 70 | 70 | 70 |
| Engenharia Civil (I) | 70 | 70 | 70 | 70 | 80 | 80 | 80 | 80 | 80 | 80 | 80 | 80 | 80 |
| Engenharia de Alimentos (I) | 70 | 70 | 70 | 70 | 80 | 80 | 80 | 80 | 80 | 80 | 80 | 80 | 80 |
| Engenharia de Computação (I) | 90 | 90 | 90 | 90 | 90 | 90 | 90 | 90 | 90 | 90 | 90 | 90 | 90 |
| Engenharia de Manufatura (I) | | | | | | | | | | | 60 | 60 | 60 |
| Engenharia de Produção (I) | | | | | | | | | | | 60 | 60 | 60 |
| Engenharia Elétrica (I) | 70 | 70 | 70 | 70 | 70 | 70 | 70 | 70 | 70 | 70 | 70 | 70 | 70 |
| Engenharia Mecânica (I) | 60 | 60 | 60 | 60 | 140 | 140 | 140 | 140 | 140 | 140 | 140 | 140 | 140 |
| Engenharia Química (I) | 60 | 60 | 60 | 60 | 60 | 60 | 60 | 60 | 60 | 60 | 60 | 60 | 60 |
| Estatística (I) | 70 | 70 | 70 | 70 | 70 | 70 | 70 | 70 | 70 | 70 | 70 | 70 | 70 |
| Estudos Literários (I) | | | | | | | | 20 | 20 | 20 | 20 | 20 | 20 |
| Farmácia (I) | | | | | | 40 | 40 | 40 | 40 | 40 | 40 | 40 | 40 |
| Filosofia (I) | 30 | 30 | 30 | 30 | 30 | 30 | 30 | 30 | 30 | 30 | 30 | 30 | 30 |
| Física (I) | | | | | | | | | | | | | |
| Física/Mat./Mat. Aplic. Computacional (I) | 140 | 140 | 140 | 140 | 155 | 155 | 155 | 155 | 155 | 155 | 155 | 155 | 155 |
| Fonoaudiologia (I) | | | | 30 | 30 | 30 | 30 | 30 | 30 | 30 | 30 | 30 | 30 |
| Geologia/Geografia - Bacharelado (I) | 30 | 30 | 30 | 30 | 40 | | | | | | | | |
| História (I) | 40 | 40 | 40 | 40 | 40 | 40 | 40 | 40 | 40 | 40 | 40 | 40 | 40 |
| Letras e Linguística (I) | | | | | | | | | | | | | |
| Letras - Licenciatura (I) | | | | | | | | 30 | 30 | 30 | 30 | 30 | 30 |
| Letras - Licenciatura e Bacharelado (I) | 30 | 30 | 30 | 30 | 30 | 30 | 30 | | | | | | |
| Linguística (I) | | | | | | | | | 20 | 20 | 20 | 20 | 20 |
| Linguística - Bacharelado (I) | 20 | 20 | 20 | 20 | 20 | 20 | 20 | 20 | | | | | |
| Matemática (I) | | | | | | | | | | | | | |
| Matemática Aplicada e Computacional (I) | | | | | | | | | | | | | |
| Medicina - Unicamp (I) | 110 | 110 | 110 | 110 | 110 | 110 | 110 | 110 | 110 | 110 | 110 | 110 | 110 |
| Música - Composição (I) | 10 | 10 | 10 | 10 | 10 | | 10 | 5 | 5 | 5 | 5 | 5 | 5 |
| Música - Composição/Regência (I) | | | | | | 20 | | | | | | | |
| Música - Instrumentos (I) | 20 | 20 | 20 | 20 | 20 | 20 | 20 | 20 | 20 | 20 | 20 | 20 | 20 |
| Música - Instrumentos (Cordas) (I) | | | | | | | | | | | | | |
| Música - Instrumentos (Sopro) (I) | | | | | | | | | | | | | |
| Música - Instrumentos (Teclado) (I) | | | | | | | | | | | | | |
| Música - Licenciatura (I) | | | | | | | | 15 | 15 | 15 | 15 | 15 | 15 |
| Música Popular (I) | 20 | 20 | 20 | 20 | 25 | 25 | 25 | 20 | 20 | 20 | 20 | 20 | 20 |
| Música - Regência (I) | 10 | 10 | 10 | 10 | 10 | | 10 | 5 | 5 | 5 | 5 | 5 | 5 |
| Nutrição (I) | | | | | | | | | | | 60 | 60 | 60 |
| Odontologia (I) | 80 | 80 | 80 | 80 | 80 | 80 | 80 | 80 | 80 | 80 | 80 | 80 | 80 |
| Pedagogia (V) | 45 | 45 | 45 | 45 | 45 | 45 | 45 | 45 | | | | | |
| Pedagogia - Licenciatura (I) | | | | | | | | | | 45 | 45 | 45 | 45 |
| Pedagogia - Licenciatura (V) | | | | | | | | | 45 | | | | |
| Química (I) | 70 | 70 | 70 | 70 | 70 | 70 | 70 | 70 | 70 | 70 | 70 | 70 | 70 |
| Tecnologia Ambiental (I) | | | | | | | | | | | | | 40 |
| Tecnologia em Análise e Desenvolvimento de Sistemas (I) | | | | | | | | | | | | | 45 |
| Tecnologia em Informática (I) | | | | 45 | 45 | 45 | 45 | 45 | 45 | 45 | 45 | 45 | |
| Tecnologia em Saneamento Ambiental (I) | | | | | | 40 | 40 | 40 | 40 | 40 | 40 | 40 | |
| Tecnologia em Sistemas de Telecomunicações (I) | | | | | | | | | | | | | 50 |
| Tecnologia em Telecomunicações (I) | | | | | | 50 | 50 | 50 | 50 | 50 | 50 | 50 | |
| Total | 1.500 | 1.530 | 1.530 | 1.610 | 1.760 | 1.920 | 1.920 | 1.940 | 1.940 | 1.940 | 2.180 | 2.180 | 2.180 |

| Cursos noturnos | 1987 | 1988 | 1989 | 1990 | 1991 | 1992 | 1993 | 1994 | 1995 | 1996 | 1997 | 1998 |
|---|--------------|--------------|--------------|--------------|--------------|--------------|--------------|--------------|--------------|--------------|--------------|--------------|
| Arquitetura e Urbanismo | | | | | | | | | | | | |
| Ciência da Computação | | | | | | 30 | 30 | 30 | 30 | 30 | 45 | 45 |
| Ciência da Computação - Mod: Sistemas de Informação | | | | | | | | | | | | |
| Ciências Biológicas - Licenciatura | | | | | | | 40 | 40 | 40 | 40 | 40 | 40 |
| Ciências Econômicas | | | | | | | | | | | | 35 |
| Ciências Sociais | | | | | | 30 | 30 | 30 | 30 | 30 | 50 | 50 |
| Educação Física | | | | | | 50 | 50 | 50 | 50 | 50 | 50 | 50 |
| Engenharia de Alimentos | | | | | | 30 | 30 | 30 | 30 | 30 | 30 | 30 |
| Engenharia de Controle e Automação | | | | | | | | | | | | 40 |
| Engenharia Elétrica | | | | | | 30 | 30 | 30 | 30 | 30 | 30 | 30 |
| Engenharia Química | | | | | | 30 | 30 | 30 | 30 | 30 | 30 | 30 |
| Física | | | | | | 30 | 30 | 30 | 30 | 30 | 30 | 30 |
| Física - Licenciatura | | | | | | | | | | | | |
| Geografia | | | | | | | | | | | | |
| Geografia - Bacharelado e Licenciatura | | | | | | | | | | | | 30 |
| Gestão de Comércio Internacional | | | | | | | | | | | | |
| Gestão de Empresas | | | | | | | | | | | | |
| Gestão de Políticas Públicas | | | | | | | | | | | | |
| Gestão do Agronegócio | | | | | | | | | | | | |
| Letras - Licenciatura | | | | | | | | | | | | |
| Licenciatura Integrada Química/Física | | | | | | | | | | | | |
| Matemática - Licenciatura | | 45 | 45 | 45 | 45 | 45 | 45 | 45 | 45 | 45 | 45 | 45 |
| Pedagogia | | | | | 30 | 30 | 30 | 30 | 30 | 30 | 30 | 30 |
| Pedagogia - Licenciatura | | | | | | | | | | | | |
| Química - Mod: Tecnológica | | | | | | | | | | | | 30 |
| Química Tecnológica | | | | | | | | | | | | |
| Tecnologia Ambiental | | | | | | | | | | | | |
| Tecnologia da Construção Civil | | | | | | | | | | | | |
| Tecnologia da Construção Civil - Mod: Edifício e Obras de Solos | | | | | | | | | | | 80 | 80 |
| Tecnologia de Edifícios | | 30 | 30 | 30 | 45 | 45 | 45 | 45 | 45 | 45 | | |
| Tecnologia em Análise e Desenvolvimento de Sistemas | | | | | | | | | | | | |
| Tecnologia em Informática | | | | | | | | | | | | |
| Tecnologia em Obras de Solos | | 30 | 30 | 30 | 45 | 45 | 45 | 45 | 45 | 45 | | |
| Tecnologia em Proc. de Dados | | | | | | 45 | 45 | 45 | 45 | 45 | 45 | 45 |
| Tecnologia em Saneamento Ambiental | | | | | | | | | | | | |
| Tecnologia em Saneamento Ambiental - Mod: Saneamento Ambiental e Controle Ambiental | | | | | | | | | | | | |
| Tecnologia em Saneamento Ambiental - Mod: Saneamento Básico e Controle Ambiental | | | | | | | | | | | | |
| Tecnologia Sanitária | | 30 | 30 | 30 | 45 | 45 | 45 | 45 | 45 | 45 | 80 | |
| Tecnologia Sanitária - Mod. Controle Ambiental e Saneamento Básico | | | | | | | | | | | | 80 |
| Total | 0 | 135 | 135 | 135 | 210 | 485 | 525 | 525 | 525 | 525 | 585 | 720 |
| Total Unicamp (diurno e noturno) | 1.380 | 1.575 | 1.615 | 1.635 | 1.680 | 1.945 | 1.990 | 1.990 | 1.990 | 1.990 | 2.110 | 2.255 |

| Cursos noturnos | 1999 | 2000 | 2001 | 2002 | 2003 | 2004 | 2005 | 2006 | 2007 | 2008 | 2009 | 2010 | 2011 |
|---|--------------|--------------|--------------|--------------|--------------|--------------|--------------|--------------|--------------|--------------|--------------|--------------|--------------|
| Arquitetura e Urbanismo | 30 | 30 | 30 | 30 | 30 | 30 | 30 | 30 | 30 | 30 | 30 | 30 | 30 |
| Ciência da Computação | 45 | 45 | 45 | 45 | 50 | 50 | 50 | | | | | 50 | 50 |
| Ciência da Computação - Mod: Sistemas de Informação | | | | | | | | 50 | 50 | 50 | 50 | | |
| Ciências Biológicas - Licenciatura | 40 | 40 | 40 | 45 | 45 | 45 | 45 | 45 | 45 | 45 | 45 | 45 | 45 |
| Ciências Econômicas | 35 | 35 | 35 | 35 | 35 | 35 | 35 | 35 | 35 | 35 | 35 | 35 | 35 |
| Ciências Sociais | 50 | 50 | 50 | 50 | 55 | 55 | 55 | 55 | 55 | 55 | 55 | 55 | 55 |
| Educação Física | 50 | 50 | 50 | 50 | 50 | 50 | 50 | 50 | 50 | 50 | 50 | 50 | 50 |
| Engenharia de Alimentos | 30 | 30 | 30 | 30 | 35 | 35 | 35 | 35 | 35 | 35 | 35 | 35 | 35 |
| Engenharia de Controle e Automação | 40 | 40 | 40 | 50 | 50 | 50 | 50 | 50 | 50 | 50 | 50 | 50 | 50 |
| Engenharia Elétrica | 30 | 30 | 30 | 30 | 30 | 30 | 30 | 30 | 30 | 30 | 30 | 30 | 30 |
| Engenharia Química | 30 | 30 | 30 | 30 | 40 | 40 | 40 | 40 | 40 | 40 | 40 | 40 | 40 |
| Física | 30 | 30 | 30 | 30 | 30 | 30 | 30 | | | | | | |
| Física - Licenciatura | | | | | | | | 30 | 30 | 30 | 30 | 40 | 40 |
| Geografia | | | | | | 30 | 30 | 30 | 30 | 30 | 30 | 30 | 30 |
| Geografia - Bacharelado e Licenciatura | 30 | 30 | 30 | 30 | 30 | | | | | | | | |
| Gestão de Comércio Internacional | | | | | | | | | | | 60 | 60 | 60 |
| Gestão de Empresas | | | | | | | | | | | 60 | 60 | 60 |
| Gestão de Políticas Públicas | | | | | | | | | | | 60 | 60 | 60 |
| Gestão do Agronegócio | | | | | | | | | | | 60 | 60 | 60 |
| Letras - Licenciatura | 30 | 30 | 30 | 30 | 30 | 30 | 30 | 30 | 30 | 30 | 30 | 30 | 30 |
| Licenciatura Integrada Química/Física | 30 | 30 | 30 | 30 | 30 | 30 | 30 | 30 | 30 | 30 | 30 | 30 | 30 |
| Matemática - Licenciatura | 45 | 45 | 45 | 45 | 60 | 60 | 60 | 60 | 60 | 60 | 60 | 60 | 60 |
| Pedagogia | 45 | 45 | 45 | 45 | 45 | 45 | 45 | 45 | | | | | |
| Pedagogia - Licenciatura | | | | | | | | | 45 | 45 | 45 | 45 | 45 |
| Química - Mod: Tecnológica | 30 | 30 | 30 | 30 | 40 | 40 | 40 | 40 | 40 | 40 | 40 | 40 | |
| Química Tecnológica | | | | | | | | | | | | | 40 |
| Tecnologia Ambiental | | | | | | | | | | | | | 80 |
| Tecnologia da Construção Civil | | | | | | 80 | 80 | 80 | 80 | 80 | 80 | 80 | 80 |
| Tecnologia da Construção Civil - Mod: Edifício e Obras de Solos | 80 | 80 | 80 | 80 | 80 | | | | | | | | |
| Tecnologia de Edifícios | | | | | | | | | | | | | |
| Tecnologia em Análise e Desenvolvimento de Sistemas | | | | | | | | | | | | | 45 |
| Tecnologia em Informática | | 45 | 45 | 45 | 45 | 45 | 45 | 45 | 45 | 45 | 45 | 45 | |
| Tecnologia em Obras de Solos | | | | | | | | | | | | | |
| Tecnologia em Proc. de Dados | 45 | | | | | | | | | | | | |
| Tecnologia em Saneamento Ambiental | | | | | | 80 | 80 | 80 | 80 | 80 | 80 | 80 | |
| Tecnologia em Saneamento Ambiental - Mod: Saneamento Ambiental e Controle Ambiental | | | | 80 | | | | | | | | | |
| Tecnologia em Saneamento Ambiental - Mod: Saneamento Básico e Controle Ambiental | | | | | 120 | | | | | | | | |
| Tecnologia Sanitária | | | | | | | | | | | | | |
| Tecnologia Sanitária - Mod. Controle Ambiental e Saneamento Básico | 80 | 80 | 80 | | | | | | | | | | |
| Total | 825 | 825 | 825 | 840 | 930 | 890 | 890 | 890 | 890 | 890 | 1.130 | 1.140 | 1.140 |
| Total Unicamp (diurno e noturno) | 2.325 | 2.355 | 2.355 | 2.450 | 2.690 | 2.810 | 2.810 | 2.830 | 2.830 | 2.830 | 3.310 | 3.320 | 3.320 |
| Cursos Famerp | | | | | | | | | | | | | |
| Enfermagem (I) | | 60 | 60 | 60 | 60 | 60 | 60 | 60 | 60 | 60 | 60 | 60 | 60 |
| Medicina (I) | | 64 | 64 | 64 | 64 | 64 | 64 | 64 | 64 | 64 | 64 | 64 | 64 |
| Total Famerp | | 124 | 124 | 124 | 124 | 124 | 124 | 124 | 124 | 124 | 124 | 124 | 124 |
| Total Geral | 2.325 | 2.479 | 2.479 | 2.574 | 2.814 | 2.934 | 2.934 | 2.954 | 2.954 | 2.954 | 3.434 | 3.434 | 3.434 |

Demanda por curso

| Cursos Diurnos | 1987 | 1988 | 1989 | 1990 | 1991 | 1992 | 1993 | 1994 | 1995 | 1996 | 1997 | 1998 |
|---|---------------|---------------|---------------|---------------|---------------|---------------|---------------|---------------|---------------|---------------|---------------|---------------|
| Artes Cênicas (I) | 132 | 206 | 195 | 200 | 211 | 289 | 334 | 421 | 397 | 324 | 326 | 378 |
| Artes Visuais (I) | | | | | | | | | | | | |
| Ciência da Computação (I) | 1.860 | 2.789 | 2.753 | | | | | | | | | |
| Ciências Biológicas (I) | 592 | 1.504 | 1.365 | 1.438 | 1.349 | 1.309 | 1.186 | 1.769 | 1.623 | 1.253 | 1.373 | 1.513 |
| Ciências da Terra - Geologia/Geografia (I) | | | | | | | | | | | | |
| Ciências da Terra - Geologia/Geografia - Bach. (I) | | | | | | | | | | | | |
| Ciências do Esporte (I) | | | | | | | | | | | | |
| Ciências Econômicas (I) | 646 | 1.403 | 1.586 | 2.004 | 2.066 | 1.793 | 1.456 | 1.893 | 1.642 | 1.190 | 1.100 | 1.186 |
| Ciências Sociais (I) | 301 | 469 | 435 | 545 | 486 | 314 | 326 | 506 | 500 | 422 | 385 | 345 |
| Comunicação Social - Hab: Midialogia (I) | | | | | | | | | | | | |
| Dança (I) | 247 | 216 | 167 | 149 | 134 | 138 | 105 | 195 | 181 | 150 | 154 | 166 |
| Educação Artística (I) | 159 | 212 | 213 | 209 | 175 | 197 | 150 | 204 | 209 | 171 | 168 | 215 |
| Educação Física (I) | 417 | 602 | 622 | 552 | 556 | 571 | 502 | 770 | 639 | 562 | 578 | 663 |
| Enfermagem - Unicamp (I) | 176 | 326 | 317 | 434 | 469 | 456 | 455 | 611 | 616 | 438 | 568 | 613 |
| Engenharia Agrícola (I) | 247 | 496 | 468 | 500 | 510 | 482 | 362 | 560 | 428 | 246 | 306 | 237 |
| Engenharia Civil (I) | 227 | 645 | 815 | 1.324 | 1.480 | 1.554 | 1.348 | 1.568 | 1.462 | 1.112 | 922 | 923 |
| Engenharia de Alimentos (I) | 554 | 1.042 | 1.197 | 1.280 | 1.455 | 1.448 | 1.349 | 1.687 | 1.559 | 1.286 | 1.357 | 1.239 |
| Engenharia de Computação (I) | | | | 3.594 | 3.455 | 2.629 | 2.195 | 2.695 | 2.446 | 2.046 | 2.032 | 1.802 |
| Engenharia de Manufatura (I) | | | | | | | | | | | | |
| Engenharia de Produção (I) | | | | | | | | | | | | |
| Engenharia Elétrica (I) | 1.546 | 3.212 | 3.200 | 2.806 | 2.900 | 1.972 | 1.623 | 1.817 | 1.496 | 1.277 | 1.054 | 1.081 |
| Engenharia Mecânica (I) | 577 | 1.574 | 1.858 | 2.258 | 2.416 | 2.429 | 1.921 | 2.168 | 1.921 | 1.462 | 1.098 | 1.026 |
| Engenharia Química (I) | 333 | 868 | 1.335 | 1.553 | 1.573 | 1.055 | 889 | 1.038 | 993 | 764 | 670 | 637 |
| Estatística (I) | 70 | 205 | 212 | 601 | 194 | 503 | 311 | 477 | 273 | 246 | 188 | 302 |
| Estudos Literários (I) | | | | | | | | | | | | |
| Farmácia (I) | | | | | | | | | | | | |
| Filosofia (I) | | 80 | 148 | 170 | 160 | 186 | 184 | 206 | 156 | 148 | 152 | 131 |
| Física (I) | 194 | 447 | 550 | 599 | 567 | 515 | 380 | | | | | |
| Física/Mat./Mat. Aplic. Computacional (I) | | | | | | | | 855 | 762 | 496 | 566 | 475 |
| Fonoaudiologia (I) | | | | | | | | | | | | |
| Geologia/Geografia - Bacharelado (I) | | | | | | | | | | | | 182 |
| História (I) | 231 | 416 | 311 | 351 | 378 | 356 | 313 | 393 | 369 | 317 | 318 | 355 |
| Letras e Linguística (I) | 483 | 626 | 545 | 534 | 569 | 530 | 461 | 603 | 573 | 352 | 448 | 529 |
| Letras - Licenciatura (I) | | | | | | | | | | | | |
| Letras - Licenciatura e Bacharelado (I) | | | | | | | | | | | | |
| Linguística (I) | | | | | | | | | | | | |
| Linguística - Bacharelado (I) | | | | | | | | | | | | |
| Matemática (I) | 142 | 148 | 112 | 206 | 341 | 247 | 191 | | | | | |
| Matemática Aplicada e Computacional (I) | 180 | 210 | 207 | 402 | 380 | 263 | 214 | | | | | |
| Medicina - Unicamp (I) | 2.080 | 7.207 | 7.260 | 7.864 | 7.406 | 8.387 | 8.509 | 10.629 | 10.816 | 10.328 | 9.496 | 9.277 |
| Música - Composição (I) | 34 | 30 | 17 | 20 | 21 | 12 | 22 | 23 | 23 | 16 | 21 | 23 |
| Música - Composição e Regência (I) | | | | | | | | | | | | |
| Música - Instrumentos (I) | | | | | | | | | | | | 80 |
| Música - Instrumentos (Cordas) (I) | 9 | 9 | 14 | 16 | 11 | 13 | 19 | 9 | 24 | 10 | 15 | |
| Música - Instrumentos (Sopro) (I) | 7 | 14 | 9 | 15 | 13 | 10 | 10 | 9 | 19 | 8 | 14 | |
| Música - Instrumentos (Teclado) (I) | 41 | 51 | 50 | 32 | 27 | 30 | 28 | 42 | 34 | 25 | 36 | |
| Música - Licenciatura (I) | | | | | | | | | | | | |
| Música Popular (I) | | | 118 | 110 | 114 | 139 | 113 | 156 | 131 | 129 | 156 | 180 |
| Música - Regência (I) | 27 | 31 | 19 | 19 | 20 | 20 | 20 | 26 | 17 | 17 | 18 | 23 |
| Nutrição (I) | | | | | | | | | | | | |
| Odontologia (I) | 995 | 3.745 | 3.339 | 3.848 | 3.565 | 3.937 | 3.314 | 4.154 | 3.924 | 3.140 | 2.930 | 2.447 |
| Pedagogia (V) | 437 | 493 | 497 | 495 | 449 | 430 | 360 | 494 | 366 | 274 | 348 | 316 |
| Pedagogia - Licenciatura (I) | | | | | | | | | | | | |
| Pedagogia - Licenciatura (V) | | | | | | | | | | | | |
| Química (I) | 316 | 487 | 526 | 713 | 673 | 720 | 517 | 656 | 619 | 403 | 449 | 375 |
| Tecnologia Ambiental (I) | | | | | | | | | | | | |
| Tecnologia em Análise e Desenvolvimento de Sistemas (I) | | | | | | | | | | | | |
| Tecnologia em Informática (I) | | | | | | | | | | | | |
| Tecnologia em Saneamento Ambiental (I) | | | | | | | | | | | | |
| Tecnologia em Sistemas de Telecomunicações (Integral) | | | | | | | | | | | | |
| Tecnologia em Telecomunicações (I) | | | | | | | | | | | | |
| Total | 13.260 | 29.763 | 30.460 | 34.841 | 34.123 | 32.934 | 29.167 | 36.634 | 34.218 | 28.612 | 27.246 | 26.719 |

(I) Integral - (V) Vespertino

| Cursos Diurnos | 1999 | 2000 | 2001 | 2002 | 2003 | 2004 | 2.005 | 2.006 | 2.007 | 2.008 | 2.009 | 2010 | 2011 |
|---|---------------|---------------|---------------|---------------|---------------|---------------|---------------|---------------|---------------|---------------|---------------|---------------|---------------|
| Artes Cênicas (I) | 402 | 387 | 404 | 466 | 489 | 562 | 575 | 448 | 492 | 440 | 356 | 459 | 432 |
| Artes Visuais (I) | | | | | | | | | 401 | 440 | 313 | 389 | 421 |
| Ciência da Computação (I) | | | | | | | | | | | | | |
| Ciências Biológicas (I) | 1.801 | 1.764 | 2.223 | 2.082 | 1.939 | 1.996 | 2.288 | 2.069 | 1.973 | 1.888 | 1.473 | 1580 | 1625 |
| Ciências da Terra - Geologia/Geografia (I) | | | | | | | | | 495 | 461 | 599 | 563 | 663 |
| Ciências da Terra - Geologia/Geografia - Bach. (I) | | | | | | 402 | 392 | 432 | | | | | |
| Ciências do Esporte (I) | | | | | | | | | | | 107 | 319 | 206 |
| Ciências Econômicas (I) | 1.358 | 1.429 | 1.292 | 1.344 | 1.508 | 1.416 | 1.478 | 1.506 | 1.651 | 1.811 | 1.571 | 1718 | 1637 |
| Ciências Sociais (I) | 398 | 505 | 572 | 815 | 747 | 750 | 707 | 715 | 646 | 585 | 437 | 506 | 434 |
| Comunicação Social - Hab: Midialogia (I) | | | | | | 1.483 | 1.254 | 1.173 | 1.114 | 1.174 | 947 | 1138 | 1160 |
| Dança (I) | 176 | 171 | 212 | 214 | 269 | 285 | 270 | 249 | 277 | 266 | 229 | 217 | 211 |
| Educação Artística (I) | 202 | 240 | 253 | 294 | 261 | 326 | 334 | 308 | | | | | |
| Educação Física (I) | 706 | 764 | 849 | 734 | 971 | 724 | 877 | 637 | 614 | 495 | 357 | 349 | 349 |
| Enfermagem - Unicamp (I) | 654 | 878 | 782 | 814 | 823 | 715 | 907 | 645 | 660 | 595 | 490 | 450 | 494 |
| Engenharia Agrícola (I) | 322 | 413 | 374 | 411 | 512 | 413 | 636 | 482 | 464 | 460 | 468 | 450 | 493 |
| Engenharia Civil (I) | 801 | 846 | 798 | 780 | 831 | 692 | 825 | 774 | 1.029 | 1.166 | 1.695 | 2193 | 2910 |
| Engenharia de Alimentos (I) | 1.306 | 1.228 | 1.251 | 1.164 | 1.205 | 1.006 | 1.161 | 1.096 | 984 | 969 | 809 | 853 | 697 |
| Engenharia de Computação (I) | 2.032 | 2.342 | 2.629 | 2.555 | 2.210 | 2.087 | 2.157 | 2.058 | 2.074 | 2.008 | 1.730 | 1891 | 1705 |
| Engenharia de Manufatura (I) | | | | | | | | | | | 92 | 861 | 250 |
| Engenharia de Produção (I) | | | | | | | | | | | 1.707 | 1693 | 1740 |
| Engenharia Elétrica (I) | 1.327 | 1.272 | 1.547 | 1.810 | 1.228 | 1.198 | 1.144 | 1.016 | 1.010 | 1.074 | 1.023 | 1097 | 1203 |
| Engenharia Mecânica (I) | 1.002 | 979 | 1.071 | 1.176 | 1.314 | 1.857 | 2.060 | 2.318 | 2.518 | 2.654 | 2.495 | 2914 | 2695 |
| Engenharia Química (I) | 663 | 729 | 738 | 889 | 795 | 822 | 1.061 | 1.092 | 1.342 | 1.617 | 1.831 | 1913 | 2087 |
| Estatística (I) | 217 | 399 | 367 | 468 | 447 | 375 | 372 | 442 | 369 | 424 | 290 | 303 | 365 |
| Estudos Literários (I) | | | | | | | | 302 | 172 | 215 | 173 | 189 | 166 |
| Farmácia (I) | | | | | | 1.842 | 1.323 | 1.404 | 1.437 | 1.358 | 1.147 | 1209 | 1058 |
| Filosofia (I) | 102 | 210 | 157 | 337 | 221 | 333 | 319 | 338 | 314 | 244 | 206 | 228 | 187 |
| Física (I) | | | | | | | | | | | | | |
| Física/Mat./Mat. Aplic. Computacional (I) | 591 | 693 | 865 | 988 | 1.280 | 959 | 868 | 972 | 903 | 753 | 783 | 673 | 682 |
| Fonoaudiologia (I) | | | | 450 | 565 | 387 | 427 | 321 | 318 | 282 | 233 | 251 | 270 |
| Geologia/Geografia - Bacharelado (I) | 232 | 269 | 343 | 352 | 443 | | | | | | | | |
| História (I) | 345 | 559 | 587 | 725 | 764 | 809 | 953 | 861 | 884 | 796 | 623 | 691 | 628 |
| Letras e Linguística (I) | | | | | | | | | | | | | |
| Letras - Licenciatura (I) | | | | | | | | 450 | 440 | 384 | 351 | 393 | 368 |
| Letras - Licenciatura e Bacharelado (I) | 349 | 400 | 538 | 524 | 479 | 512 | 545 | | | | | | |
| Linguística (I) | | | | | | | | | 150 | 118 | 133 | 116 | 129 |
| Linguística - Bacharelado (I) | 64 | 144 | 172 | 158 | 213 | 135 | 169 | 153 | | | | | |
| Matemática (I) | | | | | | | | | | | | | |
| Matemática Aplicada e Computacional (I) | | | | | | | | | | | | | |
| Medicina - Unicamp (I) | 9.842 | 9.852 | 9.308 | 8.806 | 8.190 | 8.673 | 9.122 | 8.118 | 8.772 | 8.749 | 8.677 | 9863 | 11428 |
| Música - Composição (I) | 35 | 36 | 25 | 48 | 50 | | 49 | 45 | 35 | 37 | 17 | 36 | 36 |
| Música - Composição e Regência (I) | | | | | | 104 | | | | | | | |
| Música - Instrumentos (I) | 102 | 102 | 130 | 120 | 140 | 180 | 222 | 179 | 169 | 148 | 149 | 130 | 179 |
| Música - Instrumentos (Cordas) (I) | | | | | | | | | | | | | |
| Música - Instrumentos (Sopro) (I) | | | | | | | | | | | | | |
| Música - Instrumentos (Teclado) (I) | | | | | | | | | | | | | |
| Música - Licenciatura (I) | | | | | | | | 44 | 105 | 79 | 65 | 79 | 84 |
| Música Popular (I) | 177 | 257 | 289 | 306 | 353 | 399 | 370 | 319 | 307 | 286 | 226 | 213 | 216 |
| Música - Regência (I) | 30 | 43 | 22 | 39 | 24 | | 40 | 28 | 21 | 23 | 18 | 19 | 17 |
| Nutrição (I) | | | | | | | | | | | 616 | 729 | 696 |
| Odontologia (I) | 2.239 | 1.830 | 1.586 | 1.434 | 1.221 | 1.249 | 1.151 | 1.091 | 1.046 | 967 | 930 | 1130 | 1331 |
| Pedagogia (V) | 297 | 370 | 390 | 405 | 377 | 412 | 407 | 364 | | | | | |
| Pedagogia - Licenciatura (I) | | | | | | | | | | 283 | 245 | 213 | 268 |
| Pedagogia - Licenciatura (V) | | | | | | | | | 326 | | | | |
| Química (I) | 461 | 511 | 650 | 716 | 763 | 670 | 776 | 748 | 778 | 753 | 734 | 703 | 742 |
| Tecnologia Ambiental (I) | | | | | | | | | | | | | 159 |
| Tecnologia em Análise e Desenvolvimento de Sistemas (I) | | | | | | | | | | | | | 200 |
| Tecnologia em Informática (I) | | | | 121 | 641 | 165 | 400 | 151 | 400 | 168 | 214 | 185 | |
| Tecnologia em Saneamento Ambiental (I) | | | | | | 171 | 283 | 166 | 185 | 189 | 164 | 180 | |
| Tecnologia em Sistemas de Telecomunicações (Integral) | | | | | | | | | | | | | 299 |
| Tecnologia em Telecomunicações (I) | | | | | | 301 | 178 | 243 | 170 | 171 | 299 | 94 | |
| Total | 28.233 | 29.622 | 30.424 | 31.545 | 31.273 | 34.410 | 36.100 | 33.757 | 35.045 | 34.530 | 35.022 | 39.180 | 40.920 |

(I) Integral - (V) Vespertino

| Cursos Noturnos | 1987 | 1988 | 1989 | 1990 | 1991 | 1992 | 1993 | 1994 | 1995 | 1996 | 1997 | 1998 |
|---|---------------|---------------|---------------|---------------|---------------|---------------|---------------|---------------|---------------|---------------|---------------|---------------|
| Arquitetura e Urbanismo | | | | | | | | | | | | |
| Ciência da Computação | | | | | | 988 | 1.214 | 1.721 | 1.693 | 1.348 | 1.234 | 1.332 |
| Ciência da Computação - Mod: Sistemas de Informação | | | | | | | | | | | | |
| Ciências Biológicas - Licenciatura | | | | | | | 152 | 534 | 522 | 348 | 370 | 378 |
| Ciências Econômicas | | | | | | | | | | | | 435 |
| Ciências Sociais | | | | | | 253 | 251 | 362 | 318 | 218 | 271 | 312 |
| Educação Física | | | | | | 67 | 660 | 403 | 368 | 330 | 382 | 383 |
| Engenharia de Alimentos | | | | | | 316 | 480 | 508 | 578 | 359 | 445 | 502 |
| Engenharia de Controle e Automação | | | | | | | | | | | | 1.043 |
| Engenharia Elétrica | | | | | | 620 | 635 | 786 | 639 | 445 | 443 | 414 |
| Engenharia Química | | | | | | 363 | 398 | 846 | 323 | 420 | 310 | 216 |
| Física | | | | | | 208 | 208 | 291 | 201 | 180 | 178 | 132 |
| Física - Licenciatura | | | | | | | | | | | | |
| Geografia | | | | | | | | | | | | |
| Geografia - Bacharelado e Licenciatura | | | | | | | | | | | | 92 |
| Gestão de Comércio Internacional | | | | | | | | | | | | |
| Gestão de Empresas | | | | | | | | | | | | |
| Gestão de Políticas Públicas | | | | | | | | | | | | |
| Gestão do Agronegócio | | | | | | | | | | | | |
| Letras - Licenciatura | | | | | | | | | | | | |
| Licenciatura Integrada Química/Física | | | | | | | | | | | | |
| Matemática - Licenciatura | | 102 | 191 | 225 | 243 | 174 | 256 | 232 | 229 | 131 | 199 | 130 |
| Pedagogia | | | | | 277 | 278 | 245 | 311 | 268 | 201 | 212 | 303 |
| Pedagogia - Licenciatura | | | | | | | | | | | | |
| Química - Mod: Tecnológica | | | | | | | | | | | | 241 |
| Química Tecnológica | | | | | | | | | | | | |
| Tecnologia Ambiental | | | | | | | | | | | | |
| Tecnologia da Construção Civil | | | | | | | | | | | | |
| Tecnologia da Construção Civil - Mod: Edifícios e Obras de Solos | | | | | | | | | | | 245 | 131 |
| Tecnologia de Edifícios | | 58 | 89 | 136 | 320 | 220 | 274 | 237 | 181 | 129 | | |
| Tecnologia em Análise e Desenvolvimento de Sistemas | | | | | | | | | | | | |
| Tecnologia em Informática | | | | | | | | | | | | |
| Tecnologia em Obras de Solos | | 20 | 117 | 108 | 375 | 337 | 215 | 115 | 465 | 90 | | |
| Tecnologia em Processamento de Dados | | | | | | 551 | 483 | 674 | 608 | 383 | 302 | 287 |
| Tecnologia em Saneamento Ambiental | | | | | | | | | | | | |
| Tecnologia em Saneamento Ambiental - Mod: Saneamento Ambiental e Controle Ambiental | | | | | | | | | | | | |
| Tecnologia em Saneamento Ambiental - Mod: Saneamento Básico e Controle Ambiental | | | | | | | | | | | | |
| Tecnologia Sanitária | | 45 | 75 | 361 | 230 | 313 | 197 | 370 | 127 | 316 | 114 | |
| Tecnologia Sanitária - Mod. Controle Ambiental e Saneamento Básico | | | | | | | | | | | | 277 |
| Total | | 225 | 472 | 830 | 1.445 | 4.688 | 5.668 | 7.390 | 6.520 | 4.898 | 4.705 | 6.608 |
| Total Unicamp (diurno e noturno) | 13.260 | 29.988 | 30.932 | 35.671 | 35.568 | 37.622 | 34.835 | 44.024 | 40.738 | 33.510 | 31.951 | 33.327 |

| Cursos Noturnos | 1999 | 2000 | 2001 | 2002 | 2003 | 2004 | 2.005 | 2.006 | 2.007 | 2.008 | 2.009 | 2.010 | 2.011 |
|---|---------------|---------------|---------------|---------------|---------------|---------------|---------------|---------------|---------------|---------------|---------------|---------------|---------------|
| Arquitetura e Urbanismo | 1.469 | 1.053 | 1.030 | 959 | 986 | 1.079 | 1.136 | 1.129 | 1.319 | 1.364 | 1.431 | 1.810 | 2.145 |
| Ciência da Computação | 1.499 | 1.769 | 1.750 | 1.647 | 1.524 | 1.394 | 1.404 | | | | | 967 | 960 |
| Ciência da Computação - Mod: Sistemas de Informação | | | | | | | | 1.178 | 1.133 | 1.004 | 981 | | |
| Ciências Biológicas - Licenciatura | 562 | 776 | 784 | 936 | 854 | 943 | 1.556 | 1.086 | 970 | 726 | 592 | 522 | 463 |
| Ciências Econômicas | 775 | 728 | 708 | 747 | 742 | 866 | 917 | 812 | 897 | 912 | 704 | 825 | 758 |
| Ciências Sociais | 407 | 468 | 599 | 676 | 774 | 695 | 724 | 598 | 601 | 502 | 365 | 400 | 380 |
| Educação Física | 485 | 720 | 542 | 737 | 562 | 814 | 647 | 565 | 484 | 482 | 291 | 327 | 297 |
| Engenharia de Alimentos | 419 | 477 | 421 | 550 | 334 | 457 | 438 | 428 | 375 | 381 | 314 | 309 | 359 |
| Engenharia de Controle e Automação | 1.202 | 1.315 | 1.317 | 1.418 | 1.569 | 1.422 | 1.434 | 1.398 | 1.279 | 1.298 | 1.033 | 960 | 957 |
| Engenharia Elétrica | 553 | 521 | 683 | 570 | 474 | 521 | 477 | 475 | 419 | 425 | 407 | 439 | 452 |
| Engenharia Química | 370 | 327 | 402 | 308 | 399 | 436 | 493 | 471 | 524 | 704 | 658 | 760 | 711 |
| Física | 221 | 283 | 301 | 292 | 352 | 267 | 266 | | | | | | |
| Física - Licenciatura | | | | | | | | 283 | 248 | 203 | 167 | 171 | 240 |
| Geografia | | | | | | 411 | 422 | 389 | 383 | 361 | 272 | 266 | 244 |
| Geografia - Bacharelado e Licenciatura | 230 | 176 | 327 | 307 | 350 | | | | | | | | |
| Gestão de Comércio Internacional | | | | | | | | | | | 585 | 686 | 754 |
| Gestão de Empresas | | | | | | | | | | | 586 | 696 | 694 |
| Gestão de Políticas Públicas | | | | | | | | | | | 171 | 367 | 273 |
| Gestão do Agronegócio | | | | | | | | | | | 111 | 256 | 198 |
| Letras - Licenciatura | 197 | 405 | 310 | 433 | 404 | 447 | 1.251 | 872 | 624 | 565 | 399 | 405 | 371 |
| Licenciatura Integrada Química/Física | 44 | 312 | 69 | 367 | 110 | 348 | 483 | 281 | 257 | 228 | 152 | 156 | 130 |
| Matemática - Licenciatura | 238 | 274 | 295 | 297 | 408 | 384 | 733 | 556 | 483 | 364 | 334 | 282 | 289 |
| Pedagogia | 365 | 494 | 496 | 435 | 517 | 550 | 528 | 435 | | | | | |
| Pedagogia - Licenciatura | | | | | | | | | 750 | 625 | 396 | 370 | 357 |
| Química - Mod: Tecnológica | 169 | 372 | 314 | 377 | 335 | 436 | 429 | 448 | 385 | 394 | 352 | 369 | |
| Química Tecnológica | | | | | | | | | | | | | 281 |
| Tecnologia Ambiental | | | | | | | | | | | | | 235 |
| Tecnologia da Construção Civil | | | | | | 422 | 223 | 358 | 224 | 341 | 206 | 203 | 265 |
| Tecnologia da Construção Civil - Mod: Edifícios e Obras de Solos | 233 | 180 | 296 | 255 | 256 | | | | | | | | |
| Tecnologia de Edifícios | | | | | | | | | | | | | |
| Tecnologia em Análise e Desenvolvimento de Sistemas | | | | | | | | | | | | | 206 |
| Tecnologia em Informática | | 368 | 465 | 487 | 318 | 460 | 334 | 267 | 288 | 276 | 196 | 245 | |
| Tecnologia em Obras de Solos | | | | | | | | | | | | | |
| Tecnologia em Processamento de Dados | 274 | | | | | | | | | | | | |
| Tecnologia em Saneamento Ambiental | | | | | | 507 | 329 | 409 | 256 | 433 | 215 | 251 | |
| Tecnologia em Saneamento Ambiental - Mod: Saneamento Ambiental e Controle Ambiental | | | | 510 | | | | | | | | | |
| Tecnologia em Saneamento Ambiental - Mod: Saneamento Básico e Controle Ambiental | | | | | 467 | | | | | | | | |
| Tecnologia Sanitária | | | | | | | | | | | | | |
| Tecnologia Sanitária - Mod. Controle Ambiental e Saneamento Básico | 201 | 364 | 400 | | | | | | | | | | |
| Total | 9.913 | 11.382 | 11.509 | 12.308 | 11.735 | 12.859 | 14.224 | 12.438 | 11.899 | 11.588 | 10.918 | 12.042 | 12.019 |
| Total Unicamp (diurno e noturno) | 38.146 | 41.004 | 41.933 | 43.853 | 43.008 | 47.269 | 50.324 | 46.195 | 46.944 | 46.118 | 45.940 | 51.222 | 52.939 |
| Cursos Famerp | | | | | | | | | | | | | |
| Enfermagem (I) | | 330 | 647 | 592 | 647 | 516 | 458 | 424 | 367 | 337 | 285 | 261 | 236 |
| Medicina (I) | | 1.766 | 2.735 | 2.820 | 2.837 | 2.764 | 2.993 | 2.987 | 2.908 | 3.022 | 3.097 | 4.001 | 4.034 |
| Total Famerp | | 2.096 | 3.382 | 3.412 | 3.484 | 3.280 | 3.451 | 3.411 | 3.275 | 3.359 | 3.382 | 4.262 | 4.270 |
| Total Geral | 38.146 | 43.100 | 45.315 | 47.265 | 46.492 | 50.549 | 53.775 | 49.606 | 50.219 | 49.477 | 49.322 | 55.484 | 57.209 |

Relação candidatos/vaga na primeira fase

| Cursos Diurnos | 1987 | 1988 | 1989 | 1990 | 1991 | 1992 | 1993 | 1994 | 1995 | 1996 | 1997 | 1998 |
|---|-------------|-------------|-------------|-------------|-------------|-------------|-------------|-------------|-------------|-------------|-------------|-------------|
| Artes Cênicas (I) | 5,3 | 8,2 | 7,8 | 8,0 | 8,4 | 11,6 | 13,4 | 16,8 | 15,9 | 13,0 | 13,0 | 15,1 |
| Artes Visuais (I) | | | | | | | | | | | | |
| Ciência da Computação (I) | 26,6 | 39,8 | 39,3 | | | | | | | | | |
| Ciências Biológicas (I) | 14,8 | 37,6 | 34,1 | 36,0 | 33,7 | 32,7 | 29,7 | 44,3 | 40,6 | 31,3 | 34,3 | 37,8 |
| Ciências da Terra - Geologia/Geografia (I) | | | | | | | | | | | | |
| Ciências da Terra - Geologia/Geografia - Bach. (I) | | | | | | | | | | | | |
| Ciências do Esporte (I) | | | | | | | | | | | | |
| Ciências Econômicas (I) | 9,2 | 20,0 | 22,7 | 28,6 | 29,5 | 25,6 | 20,8 | 27,0 | 23,5 | 17,0 | 15,7 | 16,9 |
| Ciências Sociais (I) | 6,0 | 9,4 | 8,7 | 10,9 | 9,7 | 6,3 | 6,5 | 10,1 | 10,0 | 8,4 | 7,7 | 6,9 |
| Comunicação Social - Hab: Midialogia (I) | | | | | | | | | | | | |
| Dança (I) | 9,9 | 8,6 | 6,7 | 6,0 | 5,4 | 5,5 | 4,2 | 7,8 | 7,2 | 6,0 | 6,2 | 6,6 |
| Educação Artística (I) | 7,9 | 10,6 | 10,6 | 10,4 | 8,8 | 9,9 | 6,0 | 8,2 | 8,4 | 6,8 | 6,7 | 8,6 |
| Educação Física (I) | 8,3 | 12,0 | 12,4 | 11,0 | 11,1 | 11,4 | 10,0 | 15,4 | 12,8 | 11,2 | 11,6 | 13,3 |
| Enfermagem - Unicamp (I) | 5,9 | 10,9 | 10,6 | 14,5 | 15,6 | 15,2 | 15,2 | 20,4 | 20,5 | 14,6 | 18,9 | 20,4 |
| Engenharia Agrícola (I) | 12,4 | 24,8 | 11,7 | 12,5 | 12,8 | 12,1 | 9,1 | 14,0 | 10,7 | 6,2 | 7,7 | 5,9 |
| Engenharia Civil (I) | 3,2 | 9,2 | 11,6 | 18,9 | 21,1 | 22,2 | 19,3 | 22,4 | 20,9 | 15,9 | 13,2 | 13,2 |
| Engenharia de Alimentos (I) | 7,9 | 14,9 | 17,1 | 18,3 | 20,8 | 20,7 | 19,3 | 24,1 | 22,3 | 18,4 | 19,4 | 17,7 |
| Engenharia de Computação (I) | | | | 39,9 | 38,4 | 29,2 | 24,4 | 29,9 | 27,2 | 22,7 | 22,6 | 20,0 |
| Engenharia de Manufatura (I) | | | | | | | | | | | | |
| Engenharia de Produção (I) | | | | | | | | | | | | |
| Engenharia Elétrica (I) | 22,1 | 45,9 | 45,7 | 40,1 | 41,4 | 28,2 | 23,2 | 26,0 | 21,4 | 18,2 | 15,1 | 15,4 |
| Engenharia Mecânica (I) | 8,2 | 22,5 | 26,5 | 32,3 | 34,5 | 34,7 | 27,4 | 31,0 | 27,4 | 20,9 | 11,0 | 17,1 |
| Engenharia Química (I) | 4,8 | 12,4 | 19,1 | 22,2 | 22,5 | 17,6 | 14,8 | 17,3 | 16,6 | 12,7 | 11,2 | 10,6 |
| Estatística (I) | 1,0 | 2,9 | 3,0 | 8,6 | 2,8 | 7,2 | 4,4 | 6,8 | 3,9 | 3,5 | 2,7 | 4,3 |
| Estudos Literários (I) | | | | | | | | | | | | |
| Farmácia (I) | | | | | | | | | | | | |
| Filosofia (I) | | 2,7 | 4,9 | 5,7 | 5,3 | 6,2 | 6,1 | 6,9 | 5,2 | 4,9 | 5,1 | 4,4 |
| Física (I) | 2,8 | 6,4 | 7,9 | 8,6 | 8,1 | 7,4 | 5,4 | | | | | |
| Física/Mat./Mat. Aplic. Computacional (I) | | | | | | | | 6,1 | 5,4 | 3,5 | 4,0 | 3,4 |
| Fonoaudiologia (I) | | | | | | | | | | | | |
| Geologia/Geografia - Bacharelado (I) | | | | | | | | | | | | 6,1 |
| História (I) | 7,7 | 13,9 | 10,4 | 11,7 | 12,6 | 11,9 | 10,4 | 13,1 | 12,3 | 10,6 | 10,6 | 8,9 |
| Letras e Linguística (I) | 9,7 | 12,5 | 10,9 | 10,7 | 11,4 | 10,6 | 9,2 | 12,1 | 11,5 | 7,0 | 6,4 | 7,6 |
| Letras - Licenciatura (I) | | | | | | | | | | | | |
| Letras - Lic. e Bach. (I) | | | | | | | | | | | | |
| Linguística (I) | | | | | | | | | | | | |
| Linguística - Bacharelado (I) | | | | | | | | | | | | |
| Matemática (I) | 4,1 | 4,1 | 3,2 | 5,9 | 9,7 | 7,1 | 5,5 | | | | | |
| Matemática Aplicada e Computacional (I) | 5,1 | 6,0 | 5,9 | 11,5 | 10,9 | 7,5 | 6,1 | | | | | |
| Medicina - Unicamp (I) | 23,1 | 80,1 | 80,7 | 87,4 | 82,3 | 93,2 | 94,5 | 118,1 | 120,2 | 114,8 | 95,0 | 84,3 |
| Música - Composição (I) | 1,7 | 2,0 | 2,4 | 2,9 | 2,1 | 1,2 | 2,2 | 2,3 | 2,3 | 1,6 | 2,1 | 2,3 |
| Música - Composição e Regência (I) | | | | | | | | | | | | |
| Música - Instrumentos (I) | | | | | | | | | | | | 4,0 |
| Música - Instrumentos (Cordas) (I) | 0,9 | 0,9 | 1,4 | 1,3 | 0,9 | 1,1 | 1,9 | 0,9 | 3,0 | 1,3 | 1,9 | |
| Música - Instrumentos (Sopro) (I) | 1,4 | 2,8 | 1,8 | 2,5 | 2,2 | 1,7 | 1,7 | 1,5 | 3,2 | 1,3 | 2,3 | |
| Música - Instrumentos (Teclado) (I) | 10,0 | 16,0 | 6,3 | 6,4 | 13,5 | 15,0 | 7,0 | 10,5 | 5,7 | 4,2 | 6,0 | |
| Música - Licenciatura (I) | | | | | | | | | | | | |
| Música Popular (I) | | | 5,9 | 5,5 | 5,7 | 7,0 | 5,7 | 7,8 | 6,6 | 6,5 | 7,8 | 9,0 |
| Música - Regência (I) | 2,7 | 3,1 | 1,9 | 1,9 | 2,0 | 2,0 | 2,0 | 2,6 | 1,7 | 1,7 | 1,8 | 2,3 |
| Nutrição (I) | | | | | | | | | | | | |
| Odontologia (I) | 12,4 | 46,8 | 41,7 | 48,1 | 44,6 | 49,2 | 41,4 | 51,9 | 49,1 | 39,3 | 36,6 | 30,6 |
| Pedagogia (V) | 7,3 | 5,5 | 5,5 | 5,5 | 7,5 | 7,2 | 6,0 | 8,2 | 6,1 | 4,6 | 5,8 | 5,3 |
| Pedagogia - Licenciatura (I) | | | | | | | | | | | | |
| Pedagogia - Licenciatura (V) | | | | | | | | | | | | |
| Química (I) | 4,5 | 7,0 | 7,5 | 10,2 | 9,6 | 10,3 | 7,4 | 9,4 | 8,8 | 5,8 | 6,4 | 5,4 |
| Tecnologia Ambiental (Integral) | | | | | | | | | | | | |
| Tecnologia em Análise e Desenvolvimento de Sistemas (I) | | | | | | | | | | | | |
| Tecnologia em Informática (I) | | | | | | | | | | | | |
| Tecnologia em Saneamento Ambiental (I) | | | | | | | | | | | | |
| Tecnologia em Sistemas de Telecomunicações (I) | | | | | | | | | | | | |
| Tecnologia em Telecomunicações (I) | | | | | | | | | | | | |
| Total | 9,6 | 20,7 | 20,6 | 23,2 | 23,2 | 22,6 | 19,9 | 25,0 | 23,4 | 19,5 | 17,9 | 17,4 |

(I) Integral - (V) Vespertino

| Cursos Diurnos | 1999 | 2000 | 2001 | 2002 | 2003 | 2004 | 2005 | 2006 | 2007 | 2008 | 2009 | 2010 | 2011 |
|---|-------------|-------------|-------------|-------------|-------------|-------------|-------------|-------------|-------------|-------------|-------------|-------------|-------------|
| Artes Cênicas (I) | 16,1 | 15,5 | 16,2 | 18,6 | 19,6 | 22,5 | 23,0 | 17,9 | 19,7 | 17,6 | 14,2 | 18,4 | 17,3 |
| Artes Visuais (I) | | | | | | | | | 13,4 | 14,7 | 10,4 | 13,0 | 14,0 |
| Ciência da Computação (I) | | | | | | | | | | | | | |
| Ciências Biológicas (I) | 45,0 | 44,1 | 55,6 | 46,3 | 43,1 | 44,4 | 50,8 | 46,0 | 43,8 | 42,0 | 32,7 | 35,1 | 36,1 |
| Ciências da Terra - Geologia/Geografia (I) | | | | | | | | | 12,4 | 11,5 | 15,0 | 14,1 | 16,6 |
| Ciências da Terra - Geologia/Geografia - Bach. (I) | | | | | | 10,1 | 9,8 | 10,8 | | | | | |
| Ciências do Esporte (I) | | | | | | | | | | | 1,8 | 5,3 | 3,4 |
| Ciências Econômicas (I) | 19,4 | 20,4 | 18,5 | 19,3 | 21,5 | 20,2 | 21,1 | 21,5 | 23,6 | 25,9 | 22,4 | 24,5 | 23,4 |
| Ciências Sociais (I) | 8,0 | 10,1 | 11,4 | 16,3 | 13,6 | 13,6 | 12,9 | 13,0 | 11,7 | 10,6 | 7,9 | 9,2 | 7,9 |
| Comunicação Social - Hab: Midialogia (I) | | | | | | 49,4 | 41,8 | 39,1 | 37,1 | 39,1 | 31,6 | 37,9 | 38,7 |
| Dança (I) | 7,0 | 6,8 | 8,5 | 8,6 | 10,8 | 11,4 | 10,8 | 10,0 | 11,1 | 10,6 | 9,2 | 8,7 | 8,4 |
| Educação Artística (I) | 8,1 | 9,6 | 10,1 | 11,8 | 8,7 | 10,9 | 11,1 | 10,3 | | | | | |
| Educação Física (I) | 14,1 | 15,3 | 17,0 | 14,7 | 19,4 | 14,5 | 17,5 | 12,7 | 12,3 | 9,9 | 7,1 | 7,0 | 7,0 |
| Enfermagem - Unicamp (I) | 21,8 | 21,9 | 19,6 | 20,5 | 20,6 | 17,9 | 22,7 | 16,1 | 16,5 | 14,9 | 12,3 | 11,3 | 12,4 |
| Engenharia Agrícola (I) | 8,1 | 6,9 | 6,2 | 6,8 | 7,3 | 5,9 | 9,1 | 6,9 | 6,6 | 6,6 | 6,7 | 6,4 | 7,0 |
| Engenharia Civil (I) | 11,4 | 12,1 | 11,4 | 11,2 | 10,4 | 8,7 | 10,3 | 9,7 | 12,9 | 14,6 | 21,2 | 27,4 | 36,4 |
| Engenharia de Alimentos (I) | 18,6 | 17,5 | 17,9 | 16,6 | 15,1 | 12,6 | 14,5 | 13,7 | 12,3 | 12,1 | 10,1 | 10,7 | 8,7 |
| Engenharia de Computação (I) | 22,6 | 26,0 | 29,2 | 28,4 | 24,6 | 23,2 | 24,0 | 22,9 | 23,0 | 22,3 | 19,2 | 21,0 | 18,9 |
| Engenharia de Manufatura (I) | | | | | | | | | | | 1,5 | 14,4 | 4,2 |
| Engenharia de Produção (I) | | | | | | | | | | | 28,5 | 28,2 | 29,0 |
| Engenharia Elétrica (I) | 19,0 | 18,2 | 22,1 | 25,9 | 17,5 | 17,1 | 16,3 | 14,5 | 14,4 | 15,3 | 14,6 | 15,7 | 17,2 |
| Engenharia Mecânica (I) | 16,7 | 16,3 | 17,9 | 19,6 | 9,4 | 13,3 | 14,7 | 16,6 | 18,0 | 19,0 | 17,8 | 20,8 | 19,3 |
| Engenharia Química (I) | 11,1 | 12,2 | 12,3 | 14,8 | 13,3 | 13,7 | 17,7 | 18,2 | 22,4 | 27,0 | 30,5 | 31,9 | 34,8 |
| Estatística (I) | 3,0 | 5,7 | 5,2 | 6,7 | 6,4 | 5,4 | 5,3 | 6,3 | 5,3 | 6,1 | 4,1 | 4,3 | 5,2 |
| Estudos Literários (I) | | | | | | | | 15,1 | 8,6 | 10,8 | 8,7 | 9,5 | 8,3 |
| Farmácia (I) | | | | | | 46,1 | 33,1 | 35,1 | 35,9 | 34,0 | 28,7 | 30,2 | 26,5 |
| Filosofia (I) | 3,4 | 7,0 | 5,2 | 11,2 | 7,4 | 11,1 | 10,6 | 11,3 | 10,5 | 8,1 | 6,9 | 7,6 | 6,2 |
| Física (I) | | | | | | | | | | | | | |
| Física/Mat./Mat. Aplic. Computacional (I) | 4,2 | 5,0 | 6,2 | 7,1 | 8,3 | 6,2 | 5,6 | 6,3 | 5,8 | 4,9 | 5,1 | 4,3 | 4,4 |
| Fonoaudiologia (I) | | | | 15,0 | 18,8 | 12,9 | 14,2 | 10,7 | 10,6 | 9,4 | 7,8 | 8,4 | 9,0 |
| Geologia/Geografia - Bacharelado (I) | 7,7 | 9,0 | 11,4 | 11,8 | 11,1 | | | | | | | | |
| História (I) | 8,6 | 14,0 | 14,7 | 18,1 | 19,1 | 20,2 | 23,8 | 21,5 | 22,1 | 19,9 | 15,6 | 17,3 | 15,7 |
| Letras e Linguística (I) | | | | | | | | | | | | | |
| Letras - Licenciatura (I) | | | | | | | | 15,0 | 14,7 | 12,8 | 11,7 | 13,1 | 12,3 |
| Letras - Lic. e Bach. (I) | 11,6 | 13,3 | 17,9 | 17,5 | 16,0 | 17,1 | 18,2 | | | | | | |
| Linguística (I) | | | | | | | | | 7,5 | 5,9 | 6,7 | 5,8 | 6,5 |
| Linguística - Bacharelado (I) | 3,2 | 7,2 | 8,6 | 8,0 | 10,7 | 6,8 | 8,5 | 7,7 | | | | | |
| Matemática (I) | | | | | | | | | | | | | |
| Matemática Aplicada e Computacional (I) | | | | | | | | | | | | | |
| Medicina - Unicamp (I) | 89,5 | 89,6 | 84,6 | 80,0 | 74,5 | 78,8 | 82,9 | 73,8 | 79,7 | 79,5 | 78,9 | 89,7 | 103,9 |
| Música - Composição (I) | 3,5 | 3,6 | 2,5 | 4,7 | 5,0 | | 4,9 | 9,0 | 7,0 | 7,4 | 3,4 | 7,2 | 7,2 |
| Música - Composição e Regência (I) | | | | | | 5,2 | | | | | | | |
| Música - Instrumentos (I) | 5,1 | 5,1 | 6,5 | 6,0 | 7,0 | 9,0 | 11,1 | 9,0 | 8,5 | 7,4 | 7,5 | 6,5 | 9,0 |
| Música - Instrumentos (Cordas) (I) | | | | | | | | | | | | | |
| Música - Instrumentos (Sopro) (I) | | | | | | | | | | | | | |
| Música - Instrumentos (Teclado) (I) | | | | | | | | | | | | | |
| Música - Licenciatura (I) | | | | | | | | 2,9 | 7,0 | 5,3 | 4,3 | 5,3 | 5,6 |
| Música Popular (I) | 8,9 | 12,9 | 14,5 | 15,3 | 14,1 | 16,0 | 14,8 | 16,0 | 15,4 | 14,3 | 11,3 | 10,7 | 10,8 |
| Música - Regência (I) | 3,0 | 4,3 | 2,2 | 3,9 | 2,4 | | 4,0 | 5,6 | 4,2 | 4,6 | 3,6 | 3,8 | 3,4 |
| Nutrição (I) | | | | | | | | | | | 10,3 | 12,2 | 11,6 |
| Odontologia (I) | 28,0 | 22,9 | 19,8 | 17,9 | 15,3 | 15,6 | 14,4 | 13,6 | 13,1 | 12,1 | 11,6 | 14,1 | 16,6 |
| Pedagogia (V) | 6,6 | 8,2 | 8,7 | 9,0 | 8,4 | 9,2 | 9,0 | 8,1 | | | | | |
| Pedagogia - Licenciatura (I) | | | | | | | | | | 6,3 | 5,4 | 4,7 | 6,0 |
| Pedagogia - Licenciatura (V) | | | | | | | | | 7,2 | | | | |
| Química (I) | 6,3 | 7,3 | 9,3 | 10,2 | 10,9 | 9,6 | 11,1 | 10,7 | 11,1 | 10,8 | 10,5 | 10,0 | 10,6 |
| Tecnologia Ambiental (Integral) | | | | | | | | | | | | | 4,0 |
| Tecnologia em Análise e Desenvolvimento de Sistemas (I) | | | | | | | | | | | | | 4,4 |
| Tecnologia em Informática (I) | | | | 2,7 | 14,2 | 3,7 | 8,9 | 3,4 | 8,9 | 3,7 | 4,8 | 4,1 | |
| Tecnologia em Saneamento Ambiental (I) | | | | | | 4,3 | 7,1 | 4,2 | 4,6 | 4,7 | 4,1 | 4,5 | |
| Tecnologia em Sistemas de Telecomunicações (I) | | | | | | | | | | | | | 6,0 |
| Tecnologia em Telecomunicações (I) | | | | | | 6,0 | 3,6 | 4,9 | 3,4 | 3,4 | 6,0 | 1,9 | |
| Total | 18,8 | 19,4 | 19,9 | 19,6 | 17,8 | 17,9 | 18,8 | 17,4 | 18,1 | 17,8 | 13,6 | 18,0 | 18,8 |

(I) Integral - (V) Vespertino

| Cursos noturnos | 1987 | 1988 | 1989 | 1990 | 1991 | 1992 | 1993 | 1994 | 1995 | 1996 | 1997 | 1998 |
|---|-------------|-------------|-------------|-------------|-------------|-------------|-------------|-------------|-------------|-------------|-------------|-------------|
| Arquitetura e Urbanismo | | | | | | | | | | | | |
| Ciência da Computação | | | | | | 32,9 | 40,5 | 57,4 | 56,4 | 44,9 | 27,4 | 29,6 |
| Ciência da Computação - Hab: Sistemas de Informação | | | | | | | | | | | | |
| Ciências Biológicas - Licenciatura | | | | | | | 3,8 | 13,4 | 13,1 | 8,7 | 9,3 | 9,5 |
| Ciências Econômicas | | | | | | | | | | | | 12,4 |
| Ciências Sociais | | | | | | 8,4 | 8,4 | 12,1 | 10,6 | 7,3 | 5,4 | 6,2 |
| Educação Física | | | | | | 1,3 | 13,2 | 8,1 | 7,4 | 6,6 | 7,6 | 7,7 |
| Engenharia de Alimentos | | | | | | 10,5 | 16,0 | 16,9 | 19,3 | 12,0 | 14,8 | 16,7 |
| Engenharia de Controle e Automação | | | | | | | | | | | | 26,1 |
| Engenharia Elétrica | | | | | | 20,7 | 21,2 | 26,2 | 21,3 | 14,9 | 14,7 | 13,8 |
| Engenharia Química | | | | | | 12,1 | 13,3 | 28,2 | 10,8 | 14,0 | 10,3 | 7,2 |
| Física | | | | | | 6,9 | 6,9 | 9,7 | 6,7 | 6,0 | 5,9 | 4,4 |
| Física - Licenciatura | | | | | | | | | | | | |
| Geografia | | | | | | | | | | | | |
| Geografia - Bacharelado e Licenciatura | | | | | | | | | | | | 3,1 |
| Gestão de Comércio Internacional | | | | | | | | | | | | |
| Gestão de Empresas | | | | | | | | | | | | |
| Gestão de Políticas Públicas | | | | | | | | | | | | |
| Gestão do Agronegócio | | | | | | | | | | | | |
| Letras - Licenciatura | | | | | | | | | | | | |
| Licenciatura Integrada Química/Física | | | | | | | | | | | | |
| Matemática - Licenciatura | | 2,3 | 4,2 | 5,0 | 5,4 | 3,9 | 5,7 | 5,2 | 5,1 | 2,9 | 4,4 | 2,9 |
| Pedagogia | | | | | 9,2 | 9,3 | 8,2 | 10,4 | 8,9 | 6,7 | 7,1 | 10,1 |
| Pedagogia - Licenciatura | | | | | | | | | | | | |
| Química - Mod: Tecnológica | | | | | | | | | | | | 8,0 |
| Química Tecnológica | | | | | | | | | | | | |
| Tecnologia Ambiental | | | | | | | | | | | | |
| Tecnologia de Edifícios | | 1,9 | 3,0 | 4,5 | 7,1 | 4,9 | 6,1 | 5,3 | 4,0 | 2,9 | | |
| Tecnologia em Análise e Desenvolvimento de Sistemas | | | | | | | | | | | | |
| Tecnologia em Obras de Solos | | 0,7 | 3,9 | 3,6 | 8,3 | 7,5 | 4,8 | 2,6 | 10,3 | 2,0 | | |
| Tecnologia da Construção Civil | | | | | | | | | | | | |
| Tecnologia da Construção Civil - Mod: Edifícios e Obras de Solos | | | | | | | | | | | 3,1 | 1,6 |
| Tecnologia em Informática | | | | | | | | | | | | |
| Tecnologia em Proc. de Dados | | | | | | 12,2 | 10,7 | 15,0 | 13,5 | 8,5 | 6,7 | 6,4 |
| Tecnologia em Saneamento Ambiental | | | | | | | | | | | | |
| Tecnologia em Saneamento Ambiental - Mod: Saneamento Ambiental e Controle Ambiental | | | | | | | | | | | | |
| Tecnologia em Saneamento Ambiental - Mod: Saneamento Básico e Controle Ambiental | | | | | | | | | | | | |
| Tecnologia Sanitária | | 1,5 | 2,5 | 12,0 | 5,1 | 7,0 | 4,4 | 8,2 | 2,8 | 7,0 | 1,4 | |
| Tecnologia Sanitária - Mod. Controle Ambiental e Saneamento Básico | | | | | | | | | | | | 3,5 |
| Total | 0,0 | 1,7 | 3,5 | 6,1 | 6,9 | 9,7 | 10,8 | 14,1 | 12,4 | 9,3 | 8,0 | 9,2 |
| Total Unicamp (diurno e noturno) | 9,6 | 19,0 | 19,2 | 21,8 | 21,2 | 19,3 | 17,5 | 22,1 | 20,5 | 16,8 | 15,1 | 14,8 |

| Cursos noturnos | 1999 | 2000 | 2001 | 2002 | 2003 | 2004 | 2005 | 2006 | 2007 | 2008 | 2009 | 2010 | 2011 |
|---|-------------|-------------|-------------|-------------|-------------|-------------|-------------|-------------|-------------|-------------|-------------|-------------|-------------|
| Arquitetura e Urbanismo | 49,0 | 35,1 | 34,3 | 32,0 | 32,9 | 36,0 | 37,9 | 37,6 | 44,0 | 45,5 | 47,7 | 60,3 | 71,5 |
| Ciência da Computação | 33,3 | 39,3 | 38,9 | 36,6 | 30,5 | 27,9 | 28,1 | | | | | 19,3 | 19,2 |
| Ciência da Computação - Hab: Sistemas de Informação | | | | | | | | 23,6 | 22,7 | 20,1 | 19,6 | | |
| Ciências Biológicas - Licenciatura | 14,1 | 19,4 | 19,6 | 20,8 | 19,0 | 21,0 | 34,6 | 24,1 | 21,6 | 16,1 | 13,2 | 11,6 | 10,3 |
| Ciências Econômicas | 22,2 | 20,8 | 20,2 | 21,2 | 21,2 | 24,7 | 26,2 | 23,2 | 25,6 | 26,1 | 20,1 | 23,6 | 21,7 |
| Ciências Sociais | 8,1 | 9,4 | 12,0 | 13,5 | 14,1 | 12,6 | 13,2 | 10,9 | 10,9 | 9,1 | 6,6 | 7,3 | 6,9 |
| Educação Física | 9,7 | 14,4 | 10,8 | 14,7 | 11,2 | 16,3 | 12,9 | 11,3 | 9,7 | 9,6 | 5,8 | 6,5 | 5,9 |
| Engenharia de Alimentos | 14,0 | 15,9 | 14,0 | 18,3 | 9,5 | 13,1 | 12,5 | 12,2 | 10,7 | 10,9 | 9,0 | 8,8 | 10,3 |
| Engenharia de Controle e Automação | 30,1 | 32,9 | 32,9 | 28,4 | 31,4 | 28,4 | 28,7 | 28,0 | 25,6 | 26,0 | 20,7 | 19,2 | 19,1 |
| Engenharia Elétrica | 18,4 | 17,4 | 22,7 | 19,0 | 15,8 | 17,4 | 15,9 | 15,8 | 14,0 | 14,2 | 13,6 | 14,6 | 15,1 |
| Engenharia Química | 12,3 | 10,9 | 13,4 | 10,2 | 10,0 | 10,9 | 12,3 | 11,8 | 13,1 | 17,6 | 16,5 | 19,0 | 17,8 |
| Física | 7,4 | 9,4 | 10,0 | 9,7 | 11,7 | 8,9 | 8,9 | | | | | | |
| Física - Licenciatura | | | | | | | | 9,4 | 8,3 | 6,8 | 5,6 | 4,3 | 6,0 |
| Geografia | | | | | | 13,7 | 14,1 | 13,0 | 12,8 | 12,0 | 9,1 | 8,9 | 8,1 |
| Geografia - Bacharelado e Licenciatura | 7,7 | 5,9 | 10,9 | 10,2 | 11,7 | | | | | | | | |
| Gestão de Comércio Internacional | | | | | | | | | | | 9,8 | 11,4 | 12,6 |
| Gestão de Empresas | | | | | | | | | | | 9,8 | 11,6 | 11,6 |
| Gestão de Políticas Públicas | | | | | | | | | | | 2,9 | 6,1 | 4,6 |
| Gestão do Agronegócio | | | | | | | | | | | 1,9 | 4,3 | 3,3 |
| Letras - Licenciatura | 6,6 | 13,5 | 10,4 | 14,4 | 13,5 | 14,9 | 41,7 | 29,1 | 20,8 | 18,8 | 13,3 | 13,5 | 12,4 |
| Licenciatura Integrada Química/Física | 1,5 | 10,4 | 2,3 | 12,2 | 3,3 | 11,6 | 16,1 | 9,4 | 8,6 | 7,6 | 5,1 | 5,2 | 4,3 |
| Matemática - Licenciatura | 5,3 | 6,1 | 6,6 | 6,6 | 6,8 | 6,4 | 12,2 | 9,3 | 8,1 | 6,1 | 5,6 | 4,7 | 4,8 |
| Pedagogia | 8,1 | 11,0 | 11,0 | 9,7 | 11,5 | 12,2 | 11,7 | 9,7 | | | | | |
| Pedagogia - Licenciatura | | | | | | | | | 16,7 | 13,9 | 8,8 | 8,2 | 7,9 |
| Química - Mod: Tecnológica | 5,6 | 12,4 | 10,5 | 12,6 | 8,4 | 10,9 | 10,7 | 11,2 | 9,6 | 9,9 | 8,8 | 9,2 | |
| Química Tecnológica | | | | | | | | | | | | | 7,0 |
| Tecnologia Ambiental | | | | | | | | | | | | | 2,9 |
| Tecnologia de Edifícios | | | | | | | | | | | | | |
| Tecnologia em Análise e Desenvolvimento de Sistemas | | | | | | | | | | | | | 4,6 |
| Tecnologia em Obras de Solos | | | | | | | | | | | | | |
| Tecnologia da Construção Civil | | | | | | 5,3 | 2,8 | 4,5 | 2,8 | 4,3 | 2,6 | 2,5 | 3,3 |
| Tecnologia da Construção Civil - Mod: Edifícios e Obras de Solos | 2,9 | 2,3 | 3,7 | 3,2 | 3,2 | | | | | | | | |
| Tecnologia em Informática | | 8,2 | 10,3 | 10,8 | 7,1 | 10,2 | 7,4 | 5,9 | 6,4 | 6,1 | 4,4 | 5,4 | |
| Tecnologia em Proc. de Dados | 6,1 | | | | | | | | | | | | |
| Tecnologia em Saneamento Ambiental | | | | | | 6,3 | 4,1 | 5,1 | 3,2 | 5,4 | 2,7 | 3,1 | |
| Tecnologia em Saneamento Ambiental - Mod: Saneamento Ambiental e Controle Ambiental | | | | 6,4 | | | | | | | | | |
| Tecnologia em Saneamento Ambiental - Mod: Saneamento Básico e Controle Ambiental | | | | | 3,9 | | | | | | | | |
| Tecnologia Sanitária | | | | | | | | | | | | | |
| Tecnologia Sanitária - Mod: Controle Ambiental e Saneamento Básico | 2,5 | 4,6 | 5,0 | | | | | | | | | | |
| Total | 12,0 | 13,8 | 14,0 | 14,7 | 12,6 | 14,4 | 16,0 | 14,0 | 13,4 | 13,0 | 11,0 | 10,6 | 10,5 |
| Total Unicamp (diurno e noturno) | 16,4 | 17,4 | 17,8 | 17,9 | 16,0 | 16,8 | 17,9 | 16,3 | 16,6 | 16,3 | 13,9 | 15,4 | 15,9 |
| Cursos Famerp | | | | | | | | | | | | | |
| Enfermagem (I) | | 5,5 | 10,8 | 9,9 | 10,8 | 8,6 | 7,6 | 7,1 | 6,1 | 5,6 | 4,8 | 4,4 | 3,9 |
| Medicina (I) | | 27,6 | 42,7 | 44,1 | 44,3 | 43,2 | 46,8 | 46,7 | 45,4 | 47,2 | 48,4 | 62,5 | 63,0 |
| Total Famerp | | 16,9 | 27,3 | 27,5 | 28,1 | 26,5 | 27,8 | 27,5 | 26,4 | 27,1 | 27,3 | 34,4 | 34,4 |
| Total Geral | 16,4 | 17,4 | 18,3 | 18,4 | 16,5 | 17,2 | 18,3 | 16,8 | 17,0 | 16,7 | 14,4 | 16,1 | 16,6 |

Relação candidatos/vaga na segunda fase

| Cursos Diurnos | 1987 | 1988 | 1989 | 1990 | 1991 | 1992 | 1993 | 1994 | 1995 | 1996 | 1997 | 1998 |
|---|-------------|-------------|-------------|-------------|-------------|-------------|-------------|-------------|-------------|-------------|-------------|-------------|
| Artes Cênicas (I) | 2,1 | 2,7 | 3,3 | 3,2 | 3,2 | 3,2 | 3,5 | 3,2 | 3,4 | 3,2 | 3,2 | 3,4 |
| Artes Visuais (I) | | | | | | | | | | | | |
| Ciência da Computação (I) | 8,1 | 5,9 | 6,7 | | | | | | | | | |
| Ciências Biológicas (I) | 3,2 | 4,3 | 3,4 | 3,2 | 6,2 | 3,8 | 4,4 | 17,8 | 9,0 | 9,8 | 11,7 | 16,9 |
| Ciências da Terra - Geologia/Geografia (I) | | | | | | | | | | | | |
| Ciências da Terra - Geologia/Geografia - Bach. (I) | | | | | | | | | | | | |
| Ciências do Esporte (I) | | | | | | | | | | | | |
| Ciências Econômicas (I) | 3,2 | 3,9 | 3,8 | 3,7 | 4,4 | 4,7 | 4,9 | 11,5 | 4,5 | 4,7 | 6,0 | 8,2 |
| Ciências Sociais (I) | 1,8 | 1,7 | 3,2 | 3,4 | 3,4 | 3,2 | 3,3 | 3,4 | 3,2 | 3,1 | 3,1 | 3,2 |
| Comunicação Social - Hab: Midialogia (I) | | | | | | | | | | | | |
| Dança (I) | 2,1 | 2,6 | 3,6 | 3,5 | 3,6 | 3,5 | 3,3 | 3,8 | 3,4 | 3,2 | 3,1 | 3,4 |
| Educação Artística (I) | 2,5 | 2,6 | 3,3 | 3,3 | 3,2 | 3,1 | 3,2 | 3,2 | 3,3 | 3,2 | 3,0 | 3,3 |
| Educação Física (I) | 2,0 | 3,0 | 3,3 | 3,3 | 3,3 | 3,3 | 3,6 | 3,6 | 3,5 | 3,5 | 3,1 | 3,6 |
| Enfermagem - Unicamp (I) | 3,6 | 2,5 | 6,0 | 5,8 | 5,2 | 5,3 | 4,4 | 5,3 | 3,7 | 3,4 | 3,3 | 4,0 |
| Engenharia Agrícola (I) | 1,4 | 2,3 | 3,3 | 3,2 | 3,8 | 3,4 | 3,6 | 3,5 | 3,2 | 3,1 | 3,3 | 3,1 |
| Engenharia Civil (I) | 0,4 | 0,8 | 3,3 | 3,4 | 3,3 | 4,1 | 3,2 | 8,7 | 5,3 | 4,1 | 4,8 | 5,3 |
| Engenharia de Alimentos (I) | 2,3 | 1,9 | 3,2 | 3,1 | 4,4 | 3,0 | 3,1 | 9,2 | 4,5 | 5,3 | 7,9 | 9,5 |
| Engenharia de Computação (I) | | | | 4,7 | 7,5 | 6,5 | 4,9 | 12,4 | 7,6 | 7,9 | 8,8 | 9,5 |
| Engenharia de Manufatura (I) | | | | | | | | | | | | |
| Engenharia de Produção (I) | | | | | | | | | | | | |
| Engenharia Elétrica (I) | 8,0 | 10,3 | 11,0 | 8,9 | 10,3 | 6,3 | 5,3 | 13,9 | 7,8 | 7,7 | 8,7 | 9,4 |
| Engenharia Mecânica (I) | 2,2 | 3,7 | 5,4 | 6,3 | 8,0 | 7,9 | 7,0 | 14,9 | 8,6 | 7,8 | 4,8 | 8,2 |
| Engenharia Química (I) | 2,3 | 3,0 | 3,8 | 3,3 | 5,2 | 3,7 | 3,2 | 8,4 | 5,0 | 5,6 | 5,0 | 6,2 |
| Estatística (I) | 0,1 | 0,2 | 2,7 | 5,9 | 2,6 | 6,9 | 4,3 | 5,8 | 3,5 | 2,9 | 2,4 | 4,0 |
| Estudos Literários (I) | | | | | | | | | | | | |
| Farmácia (I) | | | | | | | | | | | | |
| Filosofia (I) | | 2,3 | 3,8 | 3,9 | 4,5 | 5,4 | 4,4 | 4,0 | 3,9 | 3,4 | 3,4 | 3,6 |
| Física (I) | 0,9 | 1,3 | 3,3 | 3,4 | 3,4 | 3,4 | 3,4 | | | | | |
| Física/Mat./Mat. Aplic. Computacional (I) | | | | | | | | 3,2 | 3,3 | 2,9 | 3,4 | 3,2 |
| Fonoaudiologia (I) | | | | | | | | | | | | |
| Geologia/Geografia - Bacharelado (I) | | | | | | | | | | | | 3,3 |
| História (I) | 2,2 | 2,7 | 3,4 | 3,4 | 3,6 | 3,2 | 3,4 | 4,9 | 3,2 | 3,2 | 3,3 | 4,7 |
| Letras e Linguística (I) | 2,3 | 1,6 | 3,4 | 3,4 | 3,4 | 3,4 | 3,2 | 3,4 | 3,3 | 3,3 | 3,3 | 3,4 |
| Letras - Licenciatura (I) | | | | | | | | | | | | |
| Letras - Licenciatura e Bacharelado (I) | | | | | | | | | | | | |
| Linguística (I) | | | | | | | | | | | | |
| Linguística - Bacharelado (I) | | | | | | | | | | | | |
| Matemática (I) | 3,0 | 2,5 | 2,9 | 4,6 | 5,9 | 5,1 | 4,1 | | | | | |
| Matemática Aplicada e Computacional (I) | 1,0 | 0,7 | 3,5 | 3,6 | 3,2 | 3,2 | 3,1 | | | | | |
| Medicina - Unicamp (I) | 6,1 | 12,4 | 11,1 | 13,8 | 16,2 | 20,3 | 21,5 | 60,1 | 38,8 | 52,6 | 47,1 | 26,1 |
| Música - Composição (I) | 2,2 | 2,3 | 2,0 | 1,1 | 0,8 | 1,1 | 2,0 | 2,1 | 2,3 | 0,5 | 1,5 | 2,2 |
| Música - Composição e Regência (I) | | | | | | | | | | | | |
| Música - Instrumentos (I) | | | | | | | | | | | | 3,2 |
| Música - Instrumentos (Cordas) (I) | 0,6 | 0,7 | 1,3 | 0,9 | 0,3 | 0,8 | 1,7 | 0,9 | 3,0 | 0,4 | 1,2 | |
| Música - Instrumentos (Sopro) (I) | 1,4 | 2,6 | 1,8 | 1,2 | 1,2 | 1,7 | 1,7 | 1,5 | 3,2 | 0,6 | 1,7 | |
| Música - Instrumentos (Teclado) (I) | 2,4 | 2,4 | 2,1 | 1,2 | 3,0 | 3,5 | 6,8 | 9,8 | 5,7 | 2,1 | 3,3 | |
| Música - Licenciatura (I) | | | | | | | | | | | | |
| Música Popular (I) | | | 3,4 | 1,5 | 1,4 | 3,4 | 3,2 | 3,2 | 3,4 | 3,2 | 3,2 | 3,2 |
| Música - Regência (I) | 2,2 | 2,5 | 1,5 | 1,2 | 1,2 | 1,8 | 1,4 | 2,5 | 1,7 | 0,8 | 1,7 | 2,3 |
| Nutrição (I) | | | | | | | | | | | | |
| Odontologia (I) | 2,1 | 3,8 | 3,1 | 3,1 | 3,6 | 5,7 | 4,1 | 16,3 | 8,4 | 10,0 | 11,0 | 13,1 |
| Pedagogia (V) | 3,0 | 2,6 | 4,6 | 4,4 | 4,5 | 3,7 | 3,4 | 3,8 | 3,4 | 3,4 | 3,4 | 3,3 |
| Pedagogia - Licenciatura (I) | | | | | | | | | | | | |
| Pedagogia - Licenciatura (V) | | | | | | | | | | | | |
| Química (I) | 2,4 | 2,9 | 3,3 | 3,4 | 3,4 | 3,4 | 3,3 | 3,3 | 3,1 | 3,1 | 3,3 | 3,1 |
| Tecnologia Ambiental (Integral) | | | | | | | | | | | | |
| Tecnologia em Análise e Desenvolvimento de Sistemas (I) | | | | | | | | | | | | |
| Tecnologia em Informática (I) | | | | | | | | | | | | |
| Tecnologia em Saneamento Ambiental (I) | | | | | | | | | | | | |
| Tecnologia em Sistemas de Telecomunicações (I) | | | | | | | | | | | | |
| Tecnologia em Telecomunicações (I) | | | | | | | | | | | | |
| Total | 2,9 | 3,6 | 4,5 | 4,6 | 5,3 | 5,4 | 4,7 | 10,9 | 7,1 | 7,8 | 7,9 | 7,4 |

(I) Integral - (V) Vespertino

| Cursos Diurnos | 1999 | 2000 | 2001 | 2002 | 2003 | 2004 | 2005 | 2006 | 2007 | 2008 | 2009 | 2010 | 2011 |
|---|-------------|-------------|-------------|-------------|-------------|-------------|-------------|-------------|-------------|-------------|-------------|-------------|-------------|
| Artes Cênicas (I) | 3,0 | 3,0 | 3,6 | 3,2 | 3,7 | 5,0 | 3,6 | 4,4 | 4,4 | 5,1 | 4,0 | 3,2 | 3,1 |
| Artes Visuais (I) | | | | | | | | | 3,1 | 3,5 | 3,9 | 3,2 | 3,5 |
| Ciência da Computação (I) | | | | | | | | | | | | | |
| Ciências Biológicas (I) | 13,7 | 18,1 | 8,0 | 8,0 | 8,0 | 8,0 | 8,0 | 8,0 | 8,2 | 8,1 | 8,2 | 5,3 | 8,7 |
| Ciências da Terra - Geologia/Geografia (I) | | | | | | | | | 4,4 | 4,2 | 5,7 | 3,2 | 3,8 |
| Ciências da Terra - Geologia/Geografia - Bach. (I) | | | | | | 3,4 | 3,1 | 3,7 | | | | | |
| Ciências do Esporte (I) | | | | | | | | | | | 1,7 | 4,8 | 3,2 |
| Ciências Econômicas (I) | 6,0 | 9,2 | 8,0 | 8,0 | 8,0 | 8,0 | 5,6 | 8,0 | 7,9 | 8,0 | 8,1 | 7,8 | 8,5 |
| Ciências Sociais (I) | 3,2 | 3,0 | 4,4 | 5,5 | 4,7 | 6,0 | 4,5 | 5,7 | 4,8 | 4,2 | 4,0 | 3,2 | 3,2 |
| Comunicação Social - Hab: Midialogia (I) | | | | | | 8,0 | 5,8 | 8,0 | 7,2 | 7,7 | 8,2 | 6,5 | 8,5 |
| Dança (I) | 3,5 | 3,2 | 3,1 | 3,1 | 3,3 | 3,1 | 3,3 | 3,2 | 3,2 | 3,3 | 3,2 | 3,2 | 3,5 |
| Educação Artística (I) | 3,2 | 3,0 | 3,1 | 3,1 | 3,0 | 3,1 | 3,0 | 3,0 | | | | | |
| Educação Física (I) | 3,2 | 3,1 | 3,1 | 3,1 | 3,1 | 3,3 | 3,0 | 3,1 | 3,1 | 3,1 | 3,2 | 3,3 | 3,3 |
| Enfermagem - Unicamp (I) | 3,4 | 3,1 | 4,0 | 3,3 | 3,1 | 4,2 | 3,3 | 3,4 | 3,7 | 3,3 | 3,3 | 3,3 | 3,8 |
| Engenharia Agrícola (I) | 3,5 | 3,0 | 3,2 | 3,4 | 3,3 | 3,2 | 3,2 | 3,1 | 3,2 | 3,1 | 3,3 | 3,1 | 3,4 |
| Engenharia Civil (I) | 3,1 | 3,2 | 4,4 | 3,9 | 3,4 | 4,2 | 4,0 | 4,6 | 5,5 | 6,0 | 8,2 | 7,1 | 8,7 |
| Engenharia de Alimentos (I) | 5,3 | 6,2 | 7,6 | 5,8 | 5,5 | 6,4 | 5,1 | 5,7 | 5,4 | 5,2 | 5,1 | 3,2 | 3,3 |
| Engenharia de Computação (I) | 6,7 | 10,3 | 7,8 | 8,1 | 8,0 | 8,0 | 6,7 | 8,0 | 7,5 | 7,5 | 8,3 | 6,0 | 7,2 |
| Engenharia de Manufatura (I) | | | | | | | | | | | 1,5 | 4,5 | 3,4 |
| Engenharia de Produção (I) | | | | | | | | | | | 8,0 | 7,7 | 8,5 |
| Engenharia Elétrica (I) | 7,5 | 8,5 | 8,0 | 8,1 | 8,0 | 8,0 | 5,7 | 7,3 | 7,4 | 6,7 | 8,2 | 5,3 | 7,1 |
| Engenharia Mecânica (I) | 6,2 | 6,4 | 8,0 | 7,6 | 4,5 | 7,1 | 5,4 | 7,5 | 7,5 | 7,2 | 8,2 | 6,9 | 8,4 |
| Engenharia Química (I) | 3,9 | 6,2 | 5,6 | 7,4 | 7,2 | 7,6 | 5,6 | 8,0 | 8,1 | 8,1 | 8,2 | 8,2 | 8,5 |
| Estatística (I) | 3,0 | 4,3 | 3,4 | 3,8 | 3,9 | 3,6 | 3,8 | 3,7 | 3,5 | 3,7 | 3,6 | 3,6 | 4,0 |
| Estudos Literários (I) | | | | | | | | 5,2 | 3,7 | 5,0 | 3,2 | 3,5 | 3,4 |
| Farmácia (I) | | | | | | | 8,1 | 6,1 | 8,1 | 8,1 | 8,1 | 8,1 | 7,8 |
| Filosofia (I) | 3,0 | 3,2 | 3,0 | 3,9 | 3,3 | 3,6 | 3,1 | 3,5 | 3,2 | 3,2 | 3,5 | 3,4 | 3,9 |
| Física (I) | | | | | | | | | | | | | |
| Física/Mat./Mat. Aplic. Computacional (I) | 3,3 | 3,1 | 3,2 | 3,1 | 3,3 | 3,2 | 3,1 | 3,4 | 3,2 | 3,3 | 3,4 | 3,3 | 3,5 |
| Fonoaudiologia (I) | | | | 3,0 | 3,3 | 3,0 | 3,1 | 3,2 | 3,3 | 3,2 | 3,4 | 3,4 | 3,5 |
| Geologia/Geografia - Bacharelado (I) | 3,1 | 3,0 | 3,2 | 3,0 | 3,1 | | | | | | | | |
| História (I) | 3,1 | 3,0 | 4,5 | 4,9 | 6,0 | 7,3 | 5,1 | 6,5 | 6,3 | 5,8 | 5,5 | 3,1 | 3,6 |
| Letras e Linguística (I) | | | | | | | | | | | | | |
| Letras - Licenciatura (I) | | | | | | | | 5,1 | 4,4 | 4,3 | 5,1 | 3,1 | 3,8 |
| Letras - Licenciatura e Bacharelado (I) | 3,2 | 3,0 | 3,7 | 3,5 | 4,3 | 4,7 | 4,4 | | | | | | |
| Linguística (I) | | | | | | | | | 3,2 | 3,3 | 3,7 | 3,4 | 3,6 |
| Linguística - Bacharelado (I) | 3,2 | 3,2 | 2,9 | 3,2 | 3,4 | 3,2 | 3,2 | 3,3 | | | | | |
| Matemática (I) | | | | | | | | | | | | | |
| Matemática Aplicada e Computacional (I) | | | | | | | | | | | | | |
| Medicina - Unicamp (I) | 25,1 | 25,0 | 8,0 | 8,1 | 8,0 | 8,0 | 8,0 | 8,0 | 8,0 | 8,1 | 8,0 | 8,0 | 9,6 |
| Música - Composição (I) | 3,2 | 3,3 | 2,2 | 3,8 | 3,2 | | 3,0 | 3,2 | 3,4 | 3,2 | 3,0 | 3,8 | 3,2 |
| Música - Composição e Regência (I) | | | | | | 3,3 | | | | | | | |
| Música - Instrumentos (I) | 3,2 | 3,3 | 3,3 | 3,1 | 3,3 | 3,2 | 3,4 | 3,2 | 3,4 | 3,3 | 3,2 | 3,2 | 3,4 |
| Música - Instrumentos (Cordas) (I) | | | | | | | | | | | | | |
| Música - Instrumentos (Sopro) (I) | | | | | | | | | | | | | |
| Música - Instrumentos (Teclado) (I) | | | | | | | | | | | | | |
| Música - Licenciatura (I) | | | | | | | | 2,0 | 3,3 | 3,0 | 3,2 | 3,2 | 3,1 |
| Música Popular (I) | 3,0 | 2,7 | 3,1 | 3,1 | 3,2 | 3,9 | 3,1 | 4,5 | 4,2 | 4,1 | 4,1 | 3,2 | 3,4 |
| Música - Regência (I) | 2,8 | 3,6 | 1,9 | 3,4 | 2,0 | | 3,3 | 3,2 | 3,0 | 3,2 | 2,8 | 3,4 | 2,4 |
| Nutrição (I) | | | | | | | | | | | 3,1 | 3,2 | 3,4 |
| Odontologia (I) | 6,6 | 5,8 | 7,4 | 4,4 | 3,6 | 4,9 | 3,4 | 4,1 | 3,5 | 3,1 | 4,5 | 3,1 | 3,4 |
| Pedagogia (V) | 3,3 | 3,2 | 3,2 | 3,3 | 3,2 | 3,2 | 3,2 | 3,1 | | | | | |
| Pedagogia - Licenciatura (I) | | | | | | | | | | 3,2 | 3,3 | 3,4 | 3,5 |
| Pedagogia - Licenciatura (V) | | | | | | | | | 3,3 | | | | |
| Química (I) | 3,1 | 2,9 | 3,4 | 3,1 | 3,0 | 3,4 | 4,3 | 5,2 | 4,6 | 4,3 | 5,4 | 3,2 | 3,2 |
| Tecnologia Ambiental (Integral) | | | | | | | | | | | | | 3,7 |
| Tecnologia em Análise e Desenvolvimento de Sistemas (I) | | | | | | | | | | | | | 3,4 |
| Tecnologia em Informática (I) | | | | 2,4 | 4,8 | 3,3 | 4,6 | 2,8 | 5,4 | 3,1 | 4,4 | 3,3 | |
| Tecnologia em Saneamento Ambiental (I) | | | | | | 3,7 | 4,8 | 3,4 | 4,0 | 4,3 | 3,9 | 4,1 | |
| Tecnologia em Sistemas de Telecomunicações (I) | | | | | | | | | | | | | 5,7 |
| Tecnologia em Telecomunicações (I) | | | | | | 3,2 | 2,9 | 3,9 | 2,8 | 2,8 | 5,7 | 1,5 | |
| Total | 6,0 | 6,7 | 5,4 | 5,0 | 4,9 | 5,3 | 4,6 | 5,3 | 5,2 | 5,1 | 4,9 | 4,6 | 5,3 |

(I) Integral - (V) Vespertino

| Cursos noturnos | 1987 | 1988 | 1989 | 1990 | 1991 | 1992 | 1993 | 1994 | 1995 | 1996 | 1997 | 1998 |
|---|-------------|-------------|-------------|-------------|-------------|-------------|-------------|-------------|-------------|-------------|-------------|-------------|
| Arquitetura e Urbanismo | | | | | | | | | | | | |
| Ciência da Computação | | | | | | 4,4 | 4,8 | 14,2 | 9,4 | 12,2 | 9,6 | 11,0 |
| Ciência da Computação - Hab: Sistemas de Informação | | | | | | | | | | | | |
| Ciências Biológicas - Licenciatura | | | | | | | 3,2 | 3,1 | 3,8 | 3,7 | 3,7 | 3,7 |
| Ciências Econômicas | | | | | | | | | | | | 3,6 |
| Ciências Sociais | | | | | | 3,4 | 3,2 | 3,0 | 3,2 | 3,2 | 3,2 | 3,3 |
| Educação Física | | | | | | 1,3 | 4,4 | 3,2 | 3,4 | 3,3 | 3,4 | 3,3 |
| Engenharia de Alimentos | | | | | | 3,3 | 3,1 | 5,0 | 3,0 | 3,3 | 3,2 | 5,7 |
| Engenharia de Controle e Automação | | | | | | | | | | | | 8,9 |
| Engenharia Elétrica | | | | | | 3,3 | 3,3 | 6,4 | 3,3 | 3,1 | 3,2 | 4,8 |
| Engenharia Química | | | | | | 3,2 | 3,1 | 7,7 | 3,1 | 3,0 | 3,1 | 3,2 |
| Física | | | | | | 3,2 | 3,2 | 3,1 | 3,1 | 2,8 | 3,3 | 3,8 |
| Física - Licenciatura | | | | | | | | | | | | |
| Geografia | | | | | | | | | | | | |
| Geografia - Bacharelado e Licenciatura | | | | | | | | | | | | 3,0 |
| Gestão de Comércio Internacional | | | | | | | | | | | | |
| Gestão de Empresas | | | | | | | | | | | | |
| Gestão de Políticas Públicas | | | | | | | | | | | | |
| Gestão do Agronegócio | | | | | | | | | | | | |
| Letras - Licenciatura | | | | | | | | | | | | |
| Licenciatura Integrada Química/Física | | | | | | | | | | | | |
| Matemática - Licenciatura | | 2,0 | 3,2 | 3,4 | 4,7 | 3,5 | 3,9 | 3,3 | 3,8 | 2,2 | 3,8 | 2,6 |
| Pedagogia | | | | | 3,9 | 3,5 | 3,3 | 3,9 | 3,4 | 3,5 | 3,2 | 3,2 |
| Pedagogia - Licenciatura | | | | | | | | | | | | |
| Química - Mod: Tecnológica | | | | | | | | | | | | 3,6 |
| Química Tecnológica | | | | | | | | | | | | |
| Tecnologia Ambiental | | | | | | | | | | | | |
| Tecnologia de Edifícios | | 1,5 | 2,6 | 4,2 | 6,6 | 4,6 | 5,7 | 4,8 | 3,6 | 2,1 | | |
| Tecnologia em Análise e Desenvolvimento de Sistemas | | | | | | | | | | | | |
| Tecnologia em Obras de Solos | | 0,5 | 3,4 | 3,2 | 7,9 | 7,3 | 4,0 | 2,4 | 9,4 | 1,5 | | |
| Tecnologia da Construção Civil | | | | | | | | | | | | |
| Tecnologia da Construção Civil - Mod: Edifícios e Obras de Solos | | | | | | | | | | | 2,8 | 1,5 |
| Tecnologia em Informática | | | | | | | | | | | | |
| Tecnologia em Proc. de Dados | | | | | | 3,2 | 3,5 | 3,1 | 3,3 | 3,4 | 3,2 | 3,3 |
| Tecnologia em Saneamento Ambiental | | | | | | | | | | | | |
| Tecnologia em Saneamento Ambiental - Mod: Saneamento Ambiental e Controle Ambiental | | | | | | | | | | | | |
| Tecnologia em Saneamento Ambiental - Mod: Saneamento Básico e Controle Ambiental | | | | | | | | | | | | |
| Tecnologia Sanitária | | 1,2 | 2,3 | 10,5 | 4,7 | 6,6 | 4,2 | 7,3 | 2,5 | 4,9 | 1,1 | |
| Tecnologia Sanitária - Mod. Controle Ambiental e Saneamento Básico | | | | | | | | | | | | 3,2 |
| Total | 0,0 | 1,4 | 2,9 | 5,1 | 5,7 | 4,0 | 4,8 | 5,1 | 4,7 | 3,8 | 3,6 | 4,0 |
| Total Unicamp (diurno e noturno) | 2,9 | 3,4 | 4,4 | 4,7 | 5,3 | 5,1 | 4,8 | 9,4 | 6,4 | 6,7 | 6,7 | 6,3 |

| Cursos noturnos | 1999 | 2000 | 2001 | 2002 | 2003 | 2004 | 2005 | 2006 | 2007 | 2008 | 2009 | 2010 | 2011 |
|---|-------------|-------------|-------------|-------------|-------------|-------------|-------------|-------------|-------------|-------------|-------------|-------------|-------------|
| Arquitetura e Urbanismo | 9,3 | 9,3 | 8,0 | 8,1 | 8,0 | 8,0 | 5,1 | 8,0 | 7,5 | 7,5 | 8,1 | 8,2 | 8,3 |
| Ciência da Computação | 8,0 | 13,3 | 7,7 | 8,0 | 7,7 | 8,0 | 5,3 | | | | | 3,1 | 4,2 |
| Ciência da Computação - Hab: Sistemas de Informação | | | | | | | | 7,0 | 6,4 | 5,6 | 7,2 | | |
| Ciências Biológicas - Licenciatura | 3,2 | 3,8 | 5,1 | 6,8 | 7,1 | 6,6 | 4,2 | 5,1 | 4,4 | 3,3 | 3,3 | 3,3 | 3,5 |
| Ciências Econômicas | 3,5 | 5,6 | 5,6 | 7,3 | 8,1 | 8,0 | 5,4 | 7,1 | 7,3 | 6,8 | 8,0 | 4,6 | 6,5 |
| Ciências Sociais | 3,1 | 3,0 | 2,9 | 3,1 | 3,2 | 3,3 | 3,1 | 3,4 | 3,2 | 3,1 | 3,0 | 3,2 | 3,3 |
| Educação Física | 3,3 | 3,3 | 3,1 | 3,3 | 3,0 | 3,1 | 3,0 | 3,2 | 3,0 | 3,1 | 3,3 | 3,2 | 3,3 |
| Engenharia de Alimentos | 3,3 | 3,1 | 4,4 | 6,4 | 3,1 | 4,0 | 3,3 | 4,3 | 3,9 | 3,5 | 3,8 | 3,2 | 3,4 |
| Engenharia de Controle e Automação | 10,2 | 11,5 | 8,0 | 8,0 | 8,0 | 8,0 | 7,7 | 8,0 | 7,7 | 7,6 | 8,2 | 4,3 | 5,9 |
| Engenharia Elétrica | 4,3 | 4,0 | 6,8 | 6,0 | 4,3 | 6,4 | 4,6 | 5,7 | 5,5 | 4,8 | 5,6 | 3,2 | 3,2 |
| Engenharia Química | 3,0 | 3,3 | 4,3 | 3,4 | 3,4 | 3,7 | 4,2 | 4,3 | 5,3 | 6,3 | 7,1 | 4,0 | 6,1 |
| Física | 3,2 | 3,1 | 4,0 | 3,1 | 3,7 | 3,8 | 3,3 | | | | | | |
| Física - Licenciatura | | | | | | | | 3,1 | 3,2 | 3,2 | 3,4 | 3,1 | 4,3 |
| Geografia | | | | | | 3,3 | 3,1 | 3,1 | 3,1 | 3,0 | 3,3 | 3,2 | 3,4 |
| Geografia - Bacharelado e Licenciatura | 3,2 | 3,1 | 3,3 | 3,0 | 3,0 | | | | | | | | |
| Gestão de Comércio Internacional | | | | | | | | | | | 3,4 | 3,2 | 3,3 |
| Gestão de Empresas | | | | | | | | | | | 3,0 | 3,1 | 3,2 |
| Gestão de Políticas Públicas | | | | | | | | | | | 2,6 | 3,4 | 3,3 |
| Gestão do Agronegócio | | | | | | | | | | | 1,8 | 3,6 | 3,2 |
| Letras - Licenciatura | 3,2 | 2,9 | 3,1 | 3,1 | 3,1 | 3,0 | 3,0 | 3,0 | 3,0 | 3,1 | 3,0 | 3,0 | 3,4 |
| Licenciatura Integrada Química/Física | 1,4 | 4,5 | 2,1 | 4,6 | 3,0 | 3,4 | 3,0 | 3,0 | 3,0 | 3,1 | 3,1 | 3,1 | 3,1 |
| Matemática - Licenciatura | 4,0 | 2,9 | 2,8 | 3,2 | 3,4 | 3,2 | 3,1 | 3,1 | 3,2 | 3,2 | 3,4 | 3,4 | 3,7 |
| Pedagogia | 3,1 | 2,9 | 3,0 | 3,1 | 3,2 | 3,2 | 3,2 | 3,2 | | | | | |
| Pedagogia - Licenciatura | | | | | | | | | 3,0 | 3,1 | 3,1 | 3,2 | 3,5 |
| Química - Mod: Tecnológica | 3,1 | 2,8 | 2,7 | 3,0 | 3,0 | 4,1 | 3,0 | 4,2 | 3,1 | 3,1 | 3,7 | 3,2 | |
| Química Tecnológica | | | | | | | | | | | | | 3,2 |
| Tecnologia Ambiental | | | | | | | | | | | | | 2,6 |
| Tecnologia de Edifícios | | | | | | | | | | | | | |
| Tecnologia em Análise e Desenvolvimento de Sistemas | | | | | | | | | | | | | 3,1 |
| Tecnologia em Obras de Solos | | | | | | | | | | | | | |
| Tecnologia da Construção Civil | | | | | | 4,9 | 2,2 | 3,6 | 2,4 | 3,8 | 2,3 | 2,2 | 3,1 |
| Tecnologia da Construção Civil - Mod: Edifícios e Obras de Solos | 2,6 | 2,0 | 3,3 | 2,8 | 3,0 | | | | | | | | |
| Tecnologia em Informática | | 3,1 | 3,0 | 3,1 | 3,3 | 3,1 | 3,3 | 3,1 | 3,5 | 3,4 | 3,4 | 3,2 | |
| Tecnologia em Proc. de Dados | 3,2 | | | | | | | | | | | | |
| Tecnologia em Saneamento Ambiental | | | | | | 3,9 | 3,3 | 4,0 | 2,5 | 4,5 | 2,4 | 2,7 | |
| Tecnologia em Saneamento Ambiental - Mod: Saneamento Ambiental e Controle Ambiental | | | | 4,4 | | | | | | | | | |
| Tecnologia em Saneamento Ambiental - Mod: Saneamento Básico e Controle Ambiental | | | | | 3,4 | | | | | | | | |
| Tecnologia Sanitária | | | | | | | | | | | | | |
| Tecnologia Sanitária - Mod: Controle Ambiental e Saneamento Básico | 2,3 | 4,1 | 4,4 | | | | | | | | | | |
| Total | 3,9 | 4,7 | 4,5 | 4,7 | 4,3 | 4,7 | 3,7 | 4,4 | 4,0 | 4,2 | 4,1 | 3,4 | 3,8 |
| Total Unicamp (diurno e noturno) | 5,3 | 6,0 | 5,1 | 4,9 | 4,7 | 5,1 | 4,3 | 5,0 | 4,9 | 4,8 | 4,9 | 4,2 | 4,8 |
| Cursos Famerp | | | | | | | | | | | | | |
| Enfermagem (I) | | 3,1 | 3,3 | 3,2 | 3,2 | 3,2 | 3,1 | 3,1 | 3,2 | 3,3 | 3,2 | 3,4 | 3,6 |
| Medicina (I) | | 11,0 | 8,0 | 8,0 | 8,0 | 8,0 | 8,1 | 8,0 | 8,0 | 8,0 | 8,0 | 8,2 | 9,1 |
| Total Famerp | | 7,2 | 5,7 | 5,7 | 5,7 | 5,7 | 5,7 | 5,6 | 5,7 | 5,7 | 5,7 | 5,9 | 6,4 |
| Total Geral | 5,3 | 6,1 | 5,1 | 4,9 | 4,7 | 5,2 | 4,4 | 5,1 | 4,9 | 4,9 | 4,9 | 4,3 | 4,8 |

PERFIL SOCIOECONÔMICO

Perfil socioeconômico

| | Inscritos | Matriculados | Inscritos | Matriculados | Inscritos | Matriculados | Inscritos | Matriculados | Inscritos | Matriculados | Inscritos | Matriculados |
|------------------------------|-----------|--------------|-----------|--------------|-----------|--------------|-----------|--------------|-----------|--------------|-----------|--------------|
| | 1987 | | 1988 | | 1989 | | 1990 | | 1991 | | 1992 | |
| 1. Gênero | | | | | | | | | | | | |
| masculino | 7.083 | 753 | 17.019 | 968 | 16.307 | 819 | 18.521 | 862 | 18.467 | 980 | 19.760 | 1.109 |
| feminino | 6.177 | 495 | 15.373 | 536 | 14.625 | 609 | 17.151 | 675 | 17.101 | 632 | 17.670 | 684 |
| não responderam | 0 | 0 | 0 | 0 | 0 | 0 | 0 | 0 | 0 | 0 | 192 | 7 |
| total | 13.260 | 1.248 | 32.392 | 1.504 | 30.932 | 1.428 | 35.672 | 1.537 | 35.568 | 1.612 | 37.622 | 1.800 |
| 2. Idade | | | | | | | | | | | | |
| 16 anos | 1.008 | 17 | 2.074 | 25 | 1.979 | 36 | 2.283 | 33 | 2.312 | 28 | 3.293 | 83 |
| 17 anos | 2.785 | 317 | 8.875 | 371 | 9.156 | 388 | 10.666 | 482 | 10.208 | 464 | 11.747 | 511 |
| 18 anos | 2.957 | 335 | 8.292 | 433 | 8.259 | 371 | 9.774 | 431 | 9.674 | 421 | 9.369 | 470 |
| 19 anos | 2.175 | 232 | 5.215 | 239 | 4.733 | 228 | 5.565 | 221 | 5.869 | 264 | 5.286 | 248 |
| 20 anos | 1.458 | 134 | 3.077 | 156 | 2.629 | 125 | 2.889 | 108 | 3.023 | 140 | 2.938 | 152 |
| 21 anos ou mais | 2.877 | 213 | 4.859 | 280 | 4.176 | 280 | 4.495 | 262 | 4.482 | 295 | 4.813 | 328 |
| não responderam | 0 | 0 | 0 | 0 | 0 | 0 | 0 | 0 | 0 | 0 | 176 | 8 |
| total | 13.260 | 1.248 | 32.392 | 1.504 | 30.932 | 1.428 | 35.672 | 1.537 | 35.568 | 1.612 | 37.622 | 1.800 |
| 3. Ensino Fundamental | | | | | | | | | | | | |
| particular | 2.961 | 430 | 8.779 | 466 | 9.966 | 537 | 12.278 | 627 | 12.747 | 678 | 14.229 | 806 |
| público | 7.326 | 508 | 15.644 | 660 | 14.005 | 587 | 15.522 | 561 | 14.883 | 590 | 15.032 | 620 |
| mais público | 1.531 | 156 | 3.656 | 169 | 3.050 | 128 | 3.883 | 161 | 3.570 | 141 | 3.870 | 148 |
| mais particular | 1.259 | 140 | 3.147 | 160 | 3.094 | 149 | 3.466 | 168 | 3.068 | 137 | 3.213 | 156 |
| particular/público | 0 | 0 | 0 | 0 | 0 | 0 | 0 | 0 | 899 | 43 | 947 | 56 |
| outro | 113 | 12 | 239 | 12 | 236 | 8 | 314 | 16 | 179 | 14 | 171 | 8 |
| não responderam | 70 | 2 | 927 | 37 | 581 | 19 | 209 | 4 | 222 | 9 | 160 | 6 |
| total | 13.260 | 1.248 | 32.392 | 1.504 | 30.932 | 1.428 | 35.672 | 1.537 | 35.568 | 1.612 | 37.622 | 1.800 |
| 4. Ensino Médio | | | | | | | | | | | | |
| particular | 5.916 | 727 | 16.333 | 777 | 17.317 | 806 | 21.134 | 929 | 21.360 | 985 | 22.613 | 1.113 |
| público | 5.227 | 360 | 10.447 | 499 | 8.681 | 442 | 9.437 | 433 | 9.303 | 430 | 10.196 | 502 |
| mais público | 1.091 | 102 | 2.520 | 106 | 2.223 | 71 | 2.423 | 87 | 2.284 | 93 | 2.035 | 70 |
| mais particular | 821 | 54 | 1.904 | 75 | 1.913 | 76 | 2.128 | 70 | 2.128 | 78 | 2.263 | 95 |
| particular/público | 0 | 0 | 0 | 0 | 0 | 0 | 0 | 0 | 0 | 0 | 0 | 0 |
| outro | 124 | 3 | 238 | 13 | 186 | 12 | 302 | 14 | 242 | 15 | 319 | 11 |
| não responderam | 81 | 2 | 950 | 34 | 612 | 21 | 248 | 4 | 251 | 11 | 196 | 9 |
| total | 13.260 | 1.248 | 32.392 | 1.504 | 30.932 | 1.428 | 35.424 | 1.537 | 35.568 | 1.612 | 37.622 | 1.800 |

| | Inscritos | Matri- culados | Inscritos | Matri- culados | Inscritos | Matri- culados | Inscritos | Matri- culados | Inscritos | Matri- culados | Inscritos | Matri- culados | Inscritos | Matri- culados |
|------------------------------|-----------|-------------------|-----------|-------------------|-----------|-------------------|-----------|-------------------|-----------|-------------------|-----------|-------------------|-----------|-------------------|
| | 1993 | | 1994 | | 1995 | | 1996 | | 1997 | | 1998 | | 1999 | |
| 1. Gênero | | | | | | | | | | | | | | |
| masculino | 17.664 | 1.112 | 22.281 | 1.110 | 20.470 | 1.213 | 16.580 | 1.017 | 15.363 | 1.047 | 16.595 | 1.292 | 19.125 | 1.437 |
| feminino | 16.969 | 811 | 21.445 | 814 | 19.815 | 666 | 16.397 | 730 | 16.121 | 721 | 16.296 | 890 | 18.699 | 943 |
| não responderam | 202 | 9 | 299 | 8 | 453 | 15 | 533 | 24 | 467 | 21 | 436 | 18 | 322 | 15 |
| total | 34.835 | 1.932 | 44.025 | 1.932 | 40.738 | 1.894 | 33.510 | 1.771 | 31.951 | 1.789 | 33.327 | 2.200 | 38.146 | 2.395 |
| 2. Idade | | | | | | | | | | | | | | |
| 16 anos | 2.784 | 65 | 3.311 | 50 | 2.783 | 46 | 2.149 | 43 | 1.902 | 53 | 1.902 | 35 | 1.972 | 59 |
| 17 anos | 11.287 | 561 | 13.379 | 563 | 12.288 | 527 | 10.499 | 471 | 10.266 | 530 | 10.762 | 695 | 12.200 | 667 |
| 18 anos | 8.921 | 513 | 11.502 | 528 | 10.872 | 502 | 9.186 | 454 | 8.839 | 493 | 9.251 | 595 | 10.719 | 660 |
| 19 anos | 4.825 | 244 | 6.575 | 283 | 6.264 | 330 | 4.935 | 290 | 4.657 | 263 | 4.877 | 303 | 5.662 | 359 |
| 20 anos ou mais | 2.521 | 156 | 3.325 | 165 | 3.241 | 158 | 2.512 | 166 | 2.341 | 135 | 2.400 | 156 | 2.886 | 186 |
| 21 anos ou mais | 4.303 | 383 | 5.654 | 334 | 4.837 | 317 | 3.665 | 322 | 3.500 | 297 | 3.745 | 399 | 4.444 | 455 |
| não responderam | 194 | 10 | 279 | 9 | 453 | 14 | 564 | 25 | 446 | 18 | 390 | 17 | 263 | 9 |
| total | 34.835 | 1.932 | 44.025 | 1.932 | 40.738 | 1.894 | 33.510 | 1.771 | 31.951 | 1.789 | 33.327 | 2.200 | 38.146 | 2.395 |
| 3. Ensino Fundamental | | | | | | | | | | | | | | |
| particular | 13.939 | 778 | 17.718 | 839 | 17.444 | 880 | 15.583 | 794 | 15.464 | 902 | 16.494 | 1.073 | 18.871 | 1.199 |
| público | 13.042 | 731 | 16.376 | 660 | 14.194 | 635 | 10.594 | 585 | 9.741 | 504 | 9.955 | 683 | 11.453 | 695 |
| mais público | 3.570 | 171 | 4.347 | 180 | 3.730 | 161 | 2.685 | 141 | 2.376 | 134 | 2.442 | 159 | 2.866 | 166 |
| mais particular | 2.975 | 170 | 3.869 | 171 | 3.776 | 164 | 3.212 | 165 | 3.079 | 172 | 3.232 | 207 | 3.535 | 247 |
| particular/público | 939 | 69 | 1.132 | 57 | 982 | 34 | 773 | 50 | 753 | 50 | 709 | 50 | 986 | 63 |
| outro | 188 | 4 | 312 | 15 | 173 | 5 | 146 | 12 | 149 | 11 | 133 | 11 | 164 | 13 |
| não responderam | 182 | 9 | 271 | 10 | 439 | 15 | 517 | 24 | 389 | 16 | 362 | 17 | 271 | 12 |
| total | 34.835 | 1.932 | 44.025 | 1.932 | 40.738 | 1.894 | 33.510 | 1.771 | 31.951 | 1.789 | 33.327 | 2.200 | 38.146 | 2.395 |
| 4. Ensino Médio | | | | | | | | | | | | | | |
| particular | 21.305 | 1.120 | 26.021 | 1.177 | 24.096 | 1.146 | 20.409 | 1.032 | 19.913 | 1.116 | 21.373 | 1.396 | 24.704 | 1.511 |
| público | 9.418 | 609 | 12.716 | 554 | 11.571 | 554 | 8.999 | 531 | 8.632 | 486 | 8.797 | 621 | 10.108 | 683 |
| mais público | 1.675 | 90 | 2.218 | 79 | 2.179 | 69 | 1.598 | 69 | 1.257 | 75 | 1.137 | 66 | 1.264 | 69 |
| mais particular | 1.917 | 88 | 2.349 | 96 | 2.097 | 91 | 1.715 | 97 | 1.526 | 83 | 1.378 | 80 | 1.362 | 90 |
| particular/público | 0 | 0 | 0 | 0 | 0 | 0 | 0 | 0 | 0 | 0 | 0 | 0 | 187 | 10 |
| outro | 302 | 14 | 407 | 14 | 318 | 18 | 238 | 18 | 213 | 12 | 251 | 19 | 256 | 22 |
| não responderam | 218 | 11 | 314 | 12 | 477 | 16 | 551 | 24 | 410 | 17 | 391 | 18 | 265 | 10 |
| total | 34.835 | 1.932 | 44.025 | 1.932 | 40.738 | 1.894 | 33.510 | 1.771 | 31.951 | 1.789 | 33.327 | 2.200 | 38.146 | 2.395 |

| | Inscritos | | | Matriculados | | | Inscritos | | | Matriculados | | |
|------------------------------|--------------|--------|--------|--------------|--------|-------|-------------|--------|--------|--------------|--------|-------|
| | Unicamp | Famerp | Geral | Unicamp | Famerp | Geral | Unicamp | Famerp | Geral | Unicamp | Famerp | Geral |
| | 2000* | | | | | | 2001 | | | | | |
| 1. Gênero | | | | | | | | | | | | |
| Masculino | 20.465 | 711 | 21.176 | 1.413 | 31 | 1.444 | 21.306 | 1.121 | 22.427 | 1.353 | 33 | 1.386 |
| Feminino | 20.010 | 1.363 | 21.373 | 999 | 93 | 1.092 | 20.299 | 2.243 | 22.542 | 1.073 | 91 | 1.164 |
| não responderam | 532 | 19 | 551 | 20 | 0 | 20 | 329 | 17 | 346 | 17 | 0 | 17 |
| Total | 41.007 | 2.093 | 43.100 | 2.432 | 124 | 2.556 | 41.934 | 3.381 | 45.315 | 2.443 | 124 | 2.567 |
| 2. Idade | | | | | | | | | | | | |
| 16 anos | 2.210 | 80 | 2.290 | 52 | 1 | 53 | 2.255 | 133 | 2.388 | 55 | 2 | 57 |
| 17 anos | 12.117 | 659 | 12.776 | 611 | 22 | 633 | 12.492 | 883 | 13.375 | 700 | 20 | 720 |
| 18 anos | 11.530 | 624 | 12.154 | 731 | 42 | 773 | 11.539 | 1.020 | 12.559 | 656 | 44 | 700 |
| 19 anos | 6.281 | 343 | 6.624 | 413 | 37 | 450 | 6.634 | 653 | 7.287 | 403 | 28 | 431 |
| 20 anos | 3.131 | 185 | 3.316 | 214 | 13 | 227 | 3.303 | 331 | 3.634 | 214 | 17 | 231 |
| 21 anos ou mais | 5.303 | 189 | 5.492 | 397 | 9 | 406 | 5.446 | 353 | 5.799 | 401 | 13 | 414 |
| não responderam | 435 | 13 | 448 | 14 | 0 | 14 | 265 | 8 | 273 | 14 | 0 | 14 |
| Total | 41.007 | 2.093 | 43.100 | 2.432 | 124 | 2.556 | 41.934 | 3.381 | 45.315 | 2.443 | 124 | 2.567 |
| 3. Ensino Fundamental | | | | | | | | | | | | |
| Particular | 19.744 | 909 | 20.653 | 1.213 | 61 | 1.274 | 20.195 | 1.516 | 21.711 | 1.285 | 57 | 1.342 |
| Público | 13.028 | 692 | 13.720 | 711 | 42 | 753 | 13.872 | 1.129 | 15.001 | 715 | 40 | 755 |
| Mais Público | 3.332 | 233 | 3.565 | 190 | 10 | 200 | 3.416 | 352 | 3.768 | 194 | 16 | 210 |
| Mais Particular | 3.300 | 184 | 3.484 | 231 | 7 | 238 | 3.125 | 300 | 3.425 | 183 | 10 | 193 |
| Particular/Público | 975 | 53 | 1.028 | 59 | 4 | 63 | 932 | 67 | 999 | 44 | 1 | 45 |
| Outro | 175 | 7 | 182 | 11 | 0 | 11 | 138 | 9 | 147 | 6 | 0 | 6 |
| não responderam | 453 | 15 | 468 | 17 | 0 | 17 | 256 | 8 | 264 | 16 | 0 | 16 |
| Total | 41.007 | 2.093 | 43.100 | 2.432 | 124 | 2.556 | 41.934 | 3.381 | 45.315 | 2.443 | 124 | 2.567 |
| 4. Ensino Médio | | | | | | | | | | | | |
| Particular | 25.406 | 1.469 | 26.875 | 1.516 | 80 | 1.596 | 25.741 | 2.315 | 28.056 | 1.555 | 86 | 1.641 |
| Público | 12.114 | 414 | 12.528 | 754 | 31 | 785 | 13.003 | 717 | 13.720 | 722 | 21 | 743 |
| Mais Público | 1.273 | 89 | 1.362 | 59 | 5 | 64 | 1.290 | 178 | 1.468 | 67 | 6 | 73 |
| Mais Particular | 1.409 | 97 | 1.506 | 69 | 6 | 75 | 1.321 | 152 | 1.473 | 75 | 9 | 84 |
| Particular/Público | 162 | 7 | 169 | 7 | 0 | 7 | 155 | 5 | 160 | 6 | 1 | 7 |
| Outro | 175 | 4 | 179 | 10 | 1 | 11 | 155 | 4 | 159 | 3 | 1 | 4 |
| não responderam | 468 | 13 | 481 | 17 | 1 | 18 | 269 | 10 | 279 | 15 | 0 | 15 |
| Total | 41.007 | 2.093 | 43.100 | 2.432 | 124 | 2.556 | 41.934 | 3.381 | 45.315 | 2.443 | 124 | 2.567 |

* A partir do ano de 2000, o Vestibular Nacional Unicamp passou a selecionar ingressantes para os cursos de Medicina e Enfermagem da Faculdade de Medicina de São José do Rio Preto - Famerp.

| | Inscritos | | | Matriculados | | | Inscritos | | | Matriculados | | |
|------------------------------|-----------|--------|--------|--------------|--------|-------------|-----------|--------|--------|--------------|--------|-------|
| | Unicamp | Famerp | Geral | Unicamp | Famerp | Geral | Unicamp | Famerp | Geral | Unicamp | Famerp | Geral |
| 2002 | | | | | | 2003 | | | | | | |
| 1. Gênero | | | | | | | | | | | | |
| Masculino | 22.677 | 1.170 | 23.847 | 1.475 | 36 | 1.511 | 22.419 | 1.184 | 23.603 | 1.629 | 35 | 1.664 |
| Feminino | 21.149 | 2.233 | 23.382 | 1.080 | 88 | 1.168 | 20.241 | 2.288 | 22.529 | 1.108 | 89 | 1.197 |
| não responderam | 27 | 9 | 36 | 0 | 0 | 0 | 348 | 12 | 360 | 16 | 0 | 16 |
| Total | 43853 | 3.412 | 47.265 | 2.555 | 124 | 2.679 | 43.008 | 3.484 | 46.492 | 2.753 | 124 | 2.877 |
| 2. Idade | | | | | | | | | | | | |
| 16 anos | 2.637 | 105 | 2.742 | 46 | 1 | 47 | 2.736 | 127 | 2.863 | 47 | 0 | 47 |
| 17 anos | 12.440 | 780 | 13.220 | 618 | 15 | 633 | 12.353 | 800 | 13.153 | 687 | 16 | 703 |
| 18 anos | 11.756 | 958 | 12.714 | 745 | 47 | 792 | 11.012 | 923 | 11.935 | 768 | 42 | 810 |
| 19 anos | 7.217 | 724 | 7.941 | 477 | 34 | 511 | 6.412 | 712 | 7.124 | 463 | 24 | 487 |
| 20 anos | 3.519 | 405 | 3.924 | 219 | 14 | 233 | 3.647 | 406 | 4.053 | 267 | 27 | 294 |
| 21 anos ou mais | 6.023 | 432 | 6.455 | 441 | 13 | 454 | 6.541 | 507 | 7.048 | 507 | 15 | 522 |
| não responderam | 261 | 8 | 269 | 9 | 0 | 9 | 307 | 9 | 316 | 14 | 0 | 14 |
| Total | 43.853 | 3.412 | 47.265 | 2.555 | 124 | 2.679 | 43.008 | 3.484 | 46.492 | 2.753 | 124 | 2.877 |
| 3. Ensino Fundamental | | | | | | | | | | | | |
| Particular | 21.178 | 1.622 | 22.800 | 1.289 | 60 | 1.349 | 20.262 | 1.701 | 21.963 | 1.400 | 53 | 1.453 |
| Público | 14.746 | 1.100 | 15.846 | 749 | 43 | 792 | 14.882 | 1.059 | 15.941 | 797 | 34 | 831 |
| Mais Público | 3.384 | 311 | 3.695 | 215 | 8 | 223 | 3.089 | 309 | 3.398 | 220 | 17 | 237 |
| Mais Particular | 3.216 | 285 | 3.501 | 222 | 8 | 230 | 3.271 | 303 | 3.574 | 221 | 15 | 236 |
| Particular/Público | 903 | 74 | 977 | 63 | 5 | 68 | 1.038 | 93 | 1.131 | 94 | 5 | 99 |
| Outro | 154 | 6 | 160 | 7 | 0 | 7 | 140 | 10 | 150 | 8 | 0 | 8 |
| não responderam | 272 | 14 | 286 | 10 | 0 | 10 | 326 | 9 | 335 | 13 | 0 | 13 |
| Total | 43.853 | 3.412 | 47.265 | 2.555 | 124 | 2.679 | 43.008 | 3.484 | 46.492 | 2.753 | 124 | 2.877 |
| 4. Ensino Médio | | | | | | | | | | | | |
| Particular | 26.715 | 2.436 | 29.151 | 1.577 | 97 | 1.674 | 25.957 | 2.506 | 28.463 | 1.745 | 91 | 1.836 |
| Público | 13.846 | 680 | 14.526 | 804 | 16 | 820 | 13.682 | 680 | 14.362 | 831 | 23 | 854 |
| Mais Público | 1.310 | 135 | 1.445 | 67 | 6 | 73 | 1.285 | 135 | 1.420 | 63 | 3 | 66 |
| Mais Particular | 1.337 | 130 | 1.467 | 84 | 4 | 88 | 1.397 | 144 | 1.541 | 77 | 6 | 83 |
| Particular/Público | 159 | 14 | 173 | 5 | 1 | 6 | 157 | 6 | 163 | 9 | 1 | 10 |
| Outro | 190 | 8 | 198 | 7 | 0 | 7 | 182 | 4 | 186 | 13 | 0 | 13 |
| não responderam | 296 | 9 | 305 | 11 | 0 | 11 | 348 | 9 | 357 | 15 | 0 | 15 |
| Total | 43.853 | 3.412 | 47.265 | 2.555 | 124 | 2.679 | 43.008 | 3.484 | 46.492 | 2.753 | 124 | 2.877 |

| | Inscritos | | | Matriculados | | | Inscritos | | | Matriculados | | |
|------------------------------|-----------|--------|--------|--------------|--------|-------|-------------|--------|--------|--------------|--------|-------|
| | Unicamp | Famerp | Geral | Unicamp | Famerp | Geral | Unicamp | Famerp | Geral | Unicamp | Famerp | Geral |
| 2004 | | | | | | | 2005 | | | | | |
| 1. Gênero | | | | | | | | | | | | |
| Masculino | 23.449 | 1.089 | 24.538 | 1.585 | 22 | 1.607 | 25.147 | 1.122 | 26.269 | 1.667 | 26 | 1.693 |
| Feminino | 22.912 | 2.160 | 25.072 | 1.216 | 102 | 1.318 | 25.176 | 2.329 | 27.505 | 1.203 | 98 | 1.301 |
| não responderam | 908 | 31 | 939 | 46 | 0 | 46 | 1 | 0 | 1 | 0 | 0 | 0 |
| Total | 47.269 | 3.280 | 50.549 | 2.847 | 124 | 2.971 | 50.324 | 3.451 | 53.775 | 2.870 | 124 | 2.994 |
| 2. Idade | | | | | | | | | | | | |
| 16 anos | 2.915 | 139 | 3.054 | 61 | 1 | 62 | 1.872 | 78 | 1.950 | 9 | 0 | 9 |
| 17 anos | 13.873 | 785 | 14.658 | 802 | 18 | 820 | 12.462 | 629 | 13.091 | 558 | 9 | 567 |
| 18 anos | 11.990 | 864 | 12.854 | 838 | 37 | 875 | 13.654 | 909 | 14.563 | 869 | 39 | 908 |
| 19 anos | 6.509 | 602 | 7.111 | 429 | 32 | 461 | 8.659 | 788 | 9.447 | 550 | 22 | 572 |
| 20 anos | 3.641 | 365 | 4.006 | 224 | 19 | 243 | 4.361 | 440 | 4.801 | 294 | 18 | 312 |
| 21 anos ou mais | 7.455 | 492 | 7.947 | 449 | 17 | 466 | 9.316 | 607 | 9.923 | 590 | 36 | 626 |
| não responderam | 886 | 33 | 919 | 44 | 0 | 44 | 0 | 0 | 0 | 0 | 0 | 0 |
| Total | 47.269 | 3.280 | 50.549 | 2.847 | 124 | 2.971 | 50.324 | 3.451 | 53.775 | 2.870 | 124 | 2.994 |
| 3. Ensino Fundamental | | | | | | | | | | | | |
| Particular | 21.854 | 1.673 | 23.527 | 1.516 | 65 | 1.581 | 22.570 | 1.699 | 24.269 | 1.445 | 47 | 1.492 |
| Público | 16.785 | 945 | 17.730 | 769 | 35 | 804 | 18.748 | 935 | 19.683 | 926 | 49 | 975 |
| Mais Público | 3.120 | 266 | 3.386 | 201 | 10 | 211 | 3.047 | 261 | 3.308 | 151 | 10 | 161 |
| Mais Particular | 3.336 | 282 | 3.618 | 229 | 12 | 241 | 3.070 | 247 | 3.317 | 177 | 5 | 182 |
| Particular/Público | 1.081 | 75 | 1.156 | 76 | 2 | 78 | 1.101 | 59 | 1.160 | 87 | 0 | 87 |
| Outro | 145 | 7 | 152 | 11 | 0 | 11 | 198 | 6 | 204 | 14 | 0 | 14 |
| não responderam | 948 | 32 | 980 | 45 | 0 | 45 | 1.590 | 244 | 1.834 | 70 | 13 | 83 |
| Total | 47.269 | 3.280 | 50.549 | 2.847 | 124 | 2.971 | 50.324 | 3.451 | 53.775 | 2.870 | 124 | 2.994 |
| 4. Ensino Médio | | | | | | | | | | | | |
| Particular | 28.036 | 2.378 | 30.414 | 1.851 | 89 | 1.940 | 28.169 | 2.405 | 30.574 | 1.720 | 66 | 1786 |
| Público | 15.235 | 619 | 15.854 | 806 | 25 | 831 | 17.764 | 575 | 18.339 | 981 | 40 | 1021 |
| Mais Público | 1.299 | 111 | 1.410 | 54 | 3 | 57 | 1.149 | 100 | 1.249 | 31 | 2 | 33 |
| Mais Particular | 1.432 | 129 | 1.561 | 75 | 6 | 81 | 1.213 | 112 | 1.325 | 53 | 2 | 55 |
| Particular/Público | 135 | 8 | 143 | 11 | 1 | 12 | 130 | 8 | 138 | 3 | 1 | 4 |
| Outro | 148 | 1 | 149 | 5 | 0 | 5 | 261 | 6 | 267 | 11 | 0 | 11 |
| não responderam | 984 | 34 | 1.018 | 45 | 0 | 45 | 1.638 | 245 | 1.883 | 71 | 13 | 84 |
| Total | 47.269 | 3.280 | 50.549 | 2.847 | 124 | 2.971 | 50.324 | 3.451 | 53.775 | 2.870 | 124 | 2.994 |

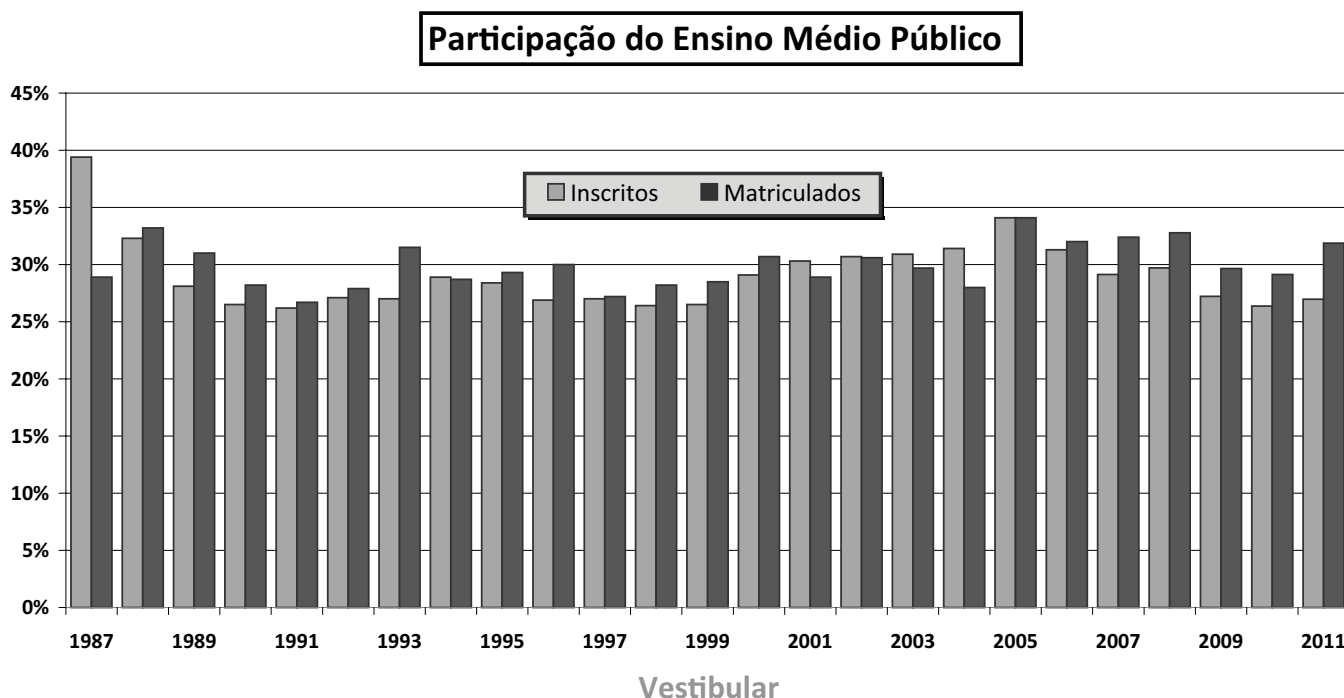
| | Inscritos | | | Matriculados | | | Inscritos | | | Matriculados | | |
|------------------------------|-----------|--------|--------|--------------|--------|-------|-----------|--------|--------|--------------|--------|-------|
| | Unicamp | Famerp | Geral | Unicamp | Famerp | Geral | Unicamp | Famerp | Geral | Unicamp | Famerp | Geral |
| | 2006 | | | | | | 2007 | | | | | |
| 1. Gênero | | | | | | | | | | | | |
| Masculino | 23.575 | 1.133 | 24.708 | 1.760 | 30 | 1.790 | 23.883 | 1.152 | 25.035 | 1.739 | 36 | 1.776 |
| Feminino | 22.620 | 2.278 | 24.898 | 1.149 | 94 | 1.243 | 23.061 | 2.123 | 25.184 | 1.198 | 88 | 1.285 |
| não responderam | 0 | 0 | 0 | 0 | 0 | 0 | 0 | 0 | 0 | 0 | 0 | 0 |
| Total | 46.195 | 3.411 | 49.606 | 2.909 | 124 | 3.033 | 46.944 | 3.275 | 50.219 | 2.937 | 124 | 3.061 |
| 2. Idade | | | | | | | | | | | | |
| 16 anos | 1.587 | 55 | 1.642 | 8 | 0 | 8 | 718 | 25 | 743 | 1 | 0 | 1 |
| 17 anos | 11.690 | 641 | 12.331 | 582 | 14 | 596 | 6.912 | 317 | 7.229 | 264 | 7 | 271 |
| 18 anos | 12.798 | 894 | 13.692 | 845 | 29 | 875 | 15.324 | 802 | 16.126 | 886 | 28 | 914 |
| 19 anos | 7.813 | 739 | 8.552 | 565 | 29 | 593 | 10.144 | 826 | 10.970 | 721 | 36 | 757 |
| 20 anos | 4.224 | 470 | 4.694 | 307 | 20 | 327 | 5.103 | 563 | 5.666 | 350 | 25 | 375 |
| 21 anos ou mais | 8.083 | 612 | 8.695 | 602 | 32 | 634 | 8.743 | 742 | 9.485 | 715 | 28 | 743 |
| não responderam | 0 | 0 | 0 | 0 | 0 | 0 | 0 | 0 | 0 | 0 | 0 | 0 |
| Total | 46.195 | 3.411 | 49.606 | 2.909 | 124 | 3.033 | 46.944 | 3.275 | 50.219 | 2.937 | 124 | 3.061 |
| 3. Ensino Fundamental | | | | | | | | | | | | |
| Particular | 21.686 | 1.757 | 23.443 | 1.466 | 48 | 1.514 | 23.457 | 1.764 | 25.221 | 1.538 | 58 | 1.596 |
| Público | 15.937 | 840 | 16.777 | 851 | 33 | 883 | 14.821 | 722 | 15.543 | 855 | 34 | 889 |
| Mais Público | 2.778 | 261 | 3.039 | 193 | 17 | 211 | 2.637 | 208 | 2.845 | 176 | 10 | 186 |
| Mais Particular | 2.840 | 226 | 3.066 | 200 | 9 | 209 | 2.945 | 242 | 3.187 | 183 | 8 | 191 |
| Particular/Público | 1.006 | 79 | 1.085 | 88 | 4 | 92 | 1.206 | 82 | 1.288 | 94 | 5 | 99 |
| Outro | 205 | 9 | 214 | 18 | 0 | 18 | 148 | 4 | 152 | 11 | 0 | 11 |
| não responderam | 1.743 | 239 | 1.982 | 93 | 13 | 106 | 1.730 | 253 | 1.983 | 80 | 9 | 89 |
| Total | 46.195 | 3.411 | 49.606 | 2.909 | 124 | 3.033 | 46.944 | 3.275 | 50.219 | 2.937 | 124 | 3.061 |
| 4. Ensino Médio | | | | | | | | | | | | |
| Particular | 26.961 | 2.434 | 29.395 | 1.725 | 72 | 1.796 | 28.678 | 2.361 | 31.039 | 1.762 | 80 | 1.842 |
| Público | 14.999 | 535 | 15.534 | 940 | 30 | 971 | 14.146 | 484 | 14.630 | 960 | 31 | 991 |
| Mais Público | 995 | 98 | 1.093 | 62 | 3 | 65 | 918 | 71 | 989 | 46 | 2 | 48 |
| Mais Particular | 1.173 | 98 | 1.271 | 67 | 6 | 73 | 1.237 | 95 | 1.332 | 71 | 1 | 72 |
| Particular/Público | 109 | 3 | 112 | 10 | 0 | 10 | 98 | 5 | 103 | 6 | 0 | 6 |
| Outro | 200 | 4 | 204 | 13 | 0 | 13 | 118 | 4 | 122 | 10 | 1 | 11 |
| não responderam | 1.758 | 239 | 1.997 | 92 | 13 | 105 | 1.749 | 255 | 2.004 | 82 | 9 | 91 |
| Total | 46.195 | 3.411 | 49.606 | 2.909 | 124 | 3.033 | 46.944 | 3.275 | 50.219 | 2.937 | 124 | 3.061 |

| | Inscritos | | | Matriculados | | | Inscritos | | | Matriculados | | |
|------------------------------|-----------|--------|--------|--------------|--------|-------|-----------|--------|--------|--------------|--------|-------|
| | Unicamp | Famerp | Geral | Unicamp | Famerp | Geral | Unicamp | Famerp | Geral | Unicamp | Famerp | Geral |
| | 2008 | | | | | | 2009 | | | | | |
| 1. Gênero | | | | | | | | | | | | |
| Masculino | 23.244 | 1.103 | 24.347 | 1.649 | 26 | 1.675 | 23.092 | 1.069 | 24.161 | 1.971 | 28 | 1.999 |
| Feminino | 22.874 | 2.256 | 25.130 | 1.259 | 98 | 1.357 | 22.848 | 2.313 | 25.161 | 1.480 | 96 | 1.576 |
| não responderam | 0 | 0 | 0 | 0 | 0 | 0 | 0 | 0 | 0 | 0 | 0 | 0 |
| Total | 46.118 | 3.359 | 49.477 | 2.908 | 124 | 3.032 | 45.940 | 3.382 | 49.322 | 3.451 | 124 | 3.575 |
| 2. Idade | | | | | | | | | | | | |
| 16 anos | 835 | 21 | 856 | 3 | 0 | 3 | 906 | 39 | 945 | 6 | 0 | 6 |
| 17 anos | 6.913 | 330 | 7.243 | 278 | 5 | 283 | 7.196 | 355 | 7.551 | 349 | 5 | 354 |
| 18 anos | 15.713 | 795 | 16.508 | 870 | 19 | 889 | 15.943 | 825 | 16.768 | 1.126 | 28 | 1.154 |
| 19 anos | 9.888 | 822 | 10.710 | 732 | 38 | 770 | 9.928 | 801 | 10.729 | 812 | 31 | 843 |
| 20 anos | 4.819 | 581 | 5.400 | 354 | 27 | 381 | 4.790 | 518 | 5.308 | 397 | 29 | 426 |
| 21 anos ou mais | 7.950 | 810 | 8.760 | 671 | 35 | 706 | 7.177 | 844 | 8.021 | 761 | 31 | 792 |
| não responderam | 0 | 0 | 0 | 0 | 0 | 0 | 0 | 0 | 0 | 0 | 0 | 0 |
| Total | 46.118 | 3.359 | 49.477 | 2.908 | 124 | 3.032 | 45.940 | 3.382 | 49.322 | 3.451 | 124 | 3.575 |
| 3. Ensino Fundamental | | | | | | | | | | | | |
| Particular | 24.139 | 1.849 | 25.988 | 1.569 | 58 | 1.627 | 25.932 | 1.972 | 27.904 | 2.021 | 63 | 2.084 |
| Público | 13.896 | 739 | 14.635 | 775 | 32 | 807 | 12.130 | 692 | 12.822 | 837 | 32 | 869 |
| Mais Público | 2.366 | 188 | 2.554 | 158 | 11 | 169 | 2.265 | 164 | 2.429 | 171 | 4 | 175 |
| Mais Particular | 2.821 | 259 | 3.080 | 196 | 8 | 204 | 2.868 | 234 | 3.102 | 207 | 10 | 217 |
| Particular/Público | 1.206 | 83 | 1.289 | 98 | 5 | 103 | 1.206 | 85 | 1.291 | 110 | 5 | 115 |
| Outro | 130 | 6 | 136 | 13 | 1 | 14 | 117 | 4 | 121 | 12 | 0 | 12 |
| não responderam | 1.560 | 235 | 1.795 | 99 | 9 | 108 | 1.422 | 231 | 1.653 | 93 | 10 | 103 |
| Total | 46.118 | 3.359 | 49.477 | 2.908 | 124 | 3.032 | 45.940 | 3.382 | 49.322 | 3.451 | 124 | 3.575 |
| 4. Ensino Médio | | | | | | | | | | | | |
| Particular | 28.345 | 2.407 | 30.752 | 1.738 | 85 | 1.823 | 30.041 | 2.472 | 32.513 | 2.185 | 83 | 2.268 |
| Público | 14.159 | 546 | 14.705 | 971 | 23 | 994 | 12.507 | 506 | 13.013 | 1.033 | 27 | 1.060 |
| Mais Público | 762 | 61 | 823 | 40 | 2 | 42 | 701 | 62 | 763 | 51 | 2 | 53 |
| Mais Particular | 1.109 | 98 | 1.207 | 52 | 4 | 56 | 1.088 | 100 | 1.188 | 75 | 2 | 77 |
| Particular/Público | 89 | 7 | 96 | 4 | 0 | 4 | 100 | 9 | 109 | 9 | 0 | 9 |
| Outro | 64 | 4 | 68 | 3 | 0 | 3 | 54 | 2 | 56 | 6 | 0 | 6 |
| não responderam | 1590 | 236 | 1.826 | 100 | 10 | 110 | 1.449 | 231 | 1.680 | 92 | 10 | 102 |
| Total | 46.118 | 3.359 | 49.477 | 2.908 | 124 | 3.032 | 45.940 | 3.382 | 49.322 | 3.451 | 124 | 3.575 |

| | Inscritos | | | Matriculados | | | Inscritos | | | Matriculados | | |
|------------------------------|-----------|--------|--------|--------------|--------|-------|-----------|--------|--------|--------------|--------|-------|
| | Unicamp | Famerp | Geral | Unicamp | Famerp | Geral | Unicamp | Famerp | Geral | Unicamp | Famerp | Geral |
| | 2010 | | | | | | 2011 | | | | | |
| 1. Gênero | | | | | | | | | | | | |
| Masculino | 25.579 | 1.397 | 26.976 | 1.860 | 24 | 1.884 | 25.945 | 1.327 | 27.272 | 1.962 | 27 | 1.989 |
| Feminino | 25.643 | 2.865 | 28.508 | 1.552 | 100 | 1.652 | 26.994 | 2.943 | 29.937 | 1.515 | 97 | 1.612 |
| não responderam | 0 | 0 | 0 | 0 | 0 | 0 | 0 | 0 | 0 | 0 | 0 | 0 |
| Total | 51.222 | 4.262 | 55.484 | 3.412 | 124 | 3.536 | 52.939 | 4.270 | 57.209 | 3.477 | 124 | 3.601 |
| 2. Idade | | | | | | | | | | | | |
| 16 anos | 1.129 | 55 | 1.184 | 5 | 0 | 5 | 1.349 | 52 | 1.401 | 0 | 0 | 0 |
| 17 anos | 8.288 | 448 | 8.736 | 376 | 7 | 383 | 9.619 | 478 | 10.097 | 397 | 12 | 409 |
| 18 anos | 17.838 | 1.046 | 18.884 | 1.073 | 30 | 1.103 | 18.381 | 1.096 | 19.477 | 1.097 | 29 | 1.126 |
| 19 anos | 11.233 | 1.012 | 12.245 | 857 | 38 | 895 | 10.961 | 1.006 | 11.967 | 824 | 27 | 851 |
| 20 anos | 5.204 | 677 | 5.881 | 421 | 19 | 440 | 5.238 | 631 | 5.869 | 396 | 29 | 425 |
| 21 anos ou mais | 7.530 | 1.024 | 8.554 | 680 | 30 | 710 | 7.391 | 1.007 | 8.398 | 763 | 27 | 790 |
| não responderam | 0 | 0 | 0 | 0 | 0 | 0 | 0 | 0 | 0 | 0 | 0 | 0 |
| Total | 51.222 | 4.262 | 55.484 | 3.412 | 124 | 3.536 | 52.939 | 4.270 | 57.209 | 3.477 | 124 | 3.601 |
| 3. Ensino Fundamental | | | | | | | | | | | | |
| Particular | 29.760 | 2.590 | 32.350 | 1.980 | 63 | 2.043 | 30.845 | 2.529 | 33.374 | 1.981 | 66 | 2.047 |
| Público | 12.898 | 787 | 13.685 | 816 | 34 | 850 | 13.547 | 819 | 14.366 | 878 | 28 | 906 |
| Mais Público | 2.393 | 218 | 2.611 | 169 | 5 | 174 | 2.546 | 250 | 2.796 | 200 | 9 | 209 |
| Mais Particular | 3.384 | 330 | 3.714 | 233 | 12 | 245 | 3.414 | 322 | 3.736 | 218 | 10 | 228 |
| Particular/Público | 1.305 | 107 | 1.412 | 115 | 1 | 116 | 1.409 | 111 | 1.520 | 104 | 6 | 110 |
| Outro | 151 | 6 | 157 | 10 | 1 | 11 | 123 | 6 | 129 | 10 | 0 | 10 |
| não responderam | 1.331 | 224 | 1.555 | 89 | 8 | 97 | 1.055 | 233 | 1.288 | 86 | 5 | 91 |
| Total | 51.222 | 4.262 | 55.484 | 3.412 | 124 | 3.536 | 52.939 | 4.270 | 57.209 | 3.477 | 124 | 3.601 |
| 4. Ensino Médio | | | | | | | | | | | | |
| Particular | 34.203 | 3.256 | 37.459 | 2.191 | 81 | 2.272 | 33.939 | 3.005 | 36.944 | 2.043 | 78 | 2.121 |
| Público | 13.503 | 604 | 14.107 | 1.003 | 27 | 1.030 | 14.277 | 676 | 14.953 | 1.116 | 32 | 1.148 |
| Mais Público | 767 | 59 | 826 | 50 | 3 | 53 | 832 | 57 | 889 | 54 | 1 | 55 |
| Mais Particular | 1.216 | 103 | 1.319 | 64 | 5 | 69 | 1.313 | 122 | 1.435 | 90 | 6 | 96 |
| Particular/Público | 112 | 11 | 123 | 10 | 0 | 10 | 111 | 13 | 124 | 7 | 0 | 7 |
| Outro | 65 | 4 | 69 | 3 | 0 | 3 | 89 | 4 | 93 | 7 | 0 | 7 |
| não responderam | 1.356 | 225 | 1.581 | 91 | 8 | 99 | 2.378 | 393 | 2.771 | 160 | 7 | 167 |
| Total | 51.222 | 4.262 | 55.484 | 3.412 | 124 | 3.536 | 52.939 | 4.270 | 57.209 | 3.477 | 124 | 3.601 |

INCLUSÃO SOCIAL

Participação do Ensino Médio Público



Para analisar a equidade no acesso à Unicamp, através do vestibular, é necessário observar se as porcentagens são similares, já que porcentagens iguais indicariam chances iguais de acesso a candidatos com trajetórias escolares distintas. Observa-se visualmente que existe certa igualdade entre as porcentagens. Desde o início do Vestibular Nacional Unicamp, em média 29% dos inscritos no vestibular são egressos da rede pública de ensino, enquanto para os matriculados a porcentagem média fica próxima de 30%.

Excluindo-se o primeiro ano do Vestibular Unicamp (onde pouco mais de 13 mil candidatos se inscreveram), quando a porcentagem de matriculados da rede pública foi dez pontos percentuais menor, em todos os outros anos a porcentagem de matriculados egressos da rede pública foi maior ou foi muito próxima da porcentagem de inscritos.

No ano de 1993 houve um aumento da porcentagem de matriculados da rede pública, que pode ser associado ao aumento do número de vagas em período noturno na Unicamp, que em 1991 correspondia a 210 vagas, passando a 485 vagas em 1992 e 525 em 2003. 16,3% dos inscritos optaram pelos cursos noturnos em 2003. Os cursos noturnos são um grande fator de inclusão social, sendo o foco de muitos alunos da rede pública.

A partir de 2001, nota-se uma queda da porcentagem de matriculados em relação aos inscritos. Essa queda deveu-se em parte ao início do Programa de Isenção da Taxa de Inscrição no vestibular. Os alunos que são selecionados nos processos de isenção (em torno de 1.600 no ano de 2001 e próximo de 4.100 no ano de 2011) têm alta taxa de abstenção na 1ª fase do vestibular, chegando a 10% dos candidatos. Diminuir a auto-exclusão, onde os candidatos nem tentam realizar a prova, é um dos desafios sobre os quais a Comvest vem trabalhando nos últimos anos.

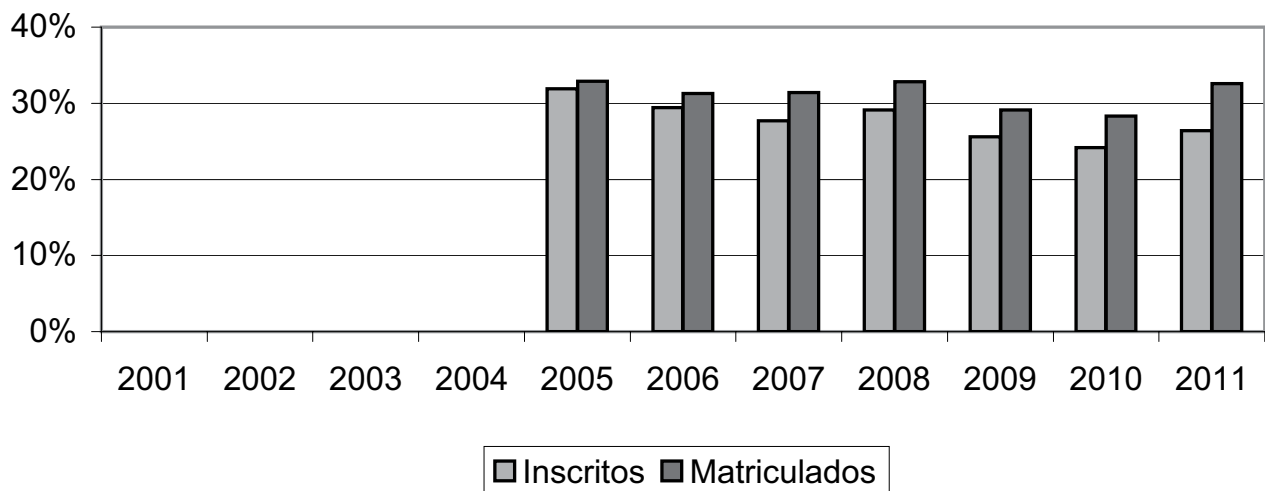
O pico de inscritos da rede pública, observado em 2005 (34,1%), coincide com o início do Programa de Ação Afirmativa e Inclusão Social (PAAIS). Apesar da diminuição do número de inscritos da rede pública, que pode ser associado a muitas variáveis (mais vagas na rede pública no Estado de São Paulo, como por exemplo, as novas vagas da Faculdade de Ciências Aplicadas da Unicamp em Limeira; o programa de bolsas do governo federal ProUni etc), a participação nos matriculados ampliou a partir da implementação do PAAIS.

Verifica-se nos últimos anos, um menor número de candidatos da rede pública buscando as vagas da Unicamp (assim como acontece com outras universidades públicas no Estado de São Paulo), porém são candidatos qualificados, pois conseguem ingressar em porcentagem maior que a de inscritos.

Assim, o Vestibular Nacional Unicamp apresenta desde sua criação um grande potencial de inclusão social, não excluindo os candidatos formados na rede pública. Mesmo antes do PAAIS, o Vestibular Unicamp já era inclusivo. Essa inclusão foi suportada pelo formato da prova e pela busca de candidatos com o perfil adequado à Unicamp.

Programa de Ação Afirmativa e Inclusão Social - PAAIS

PAAIS

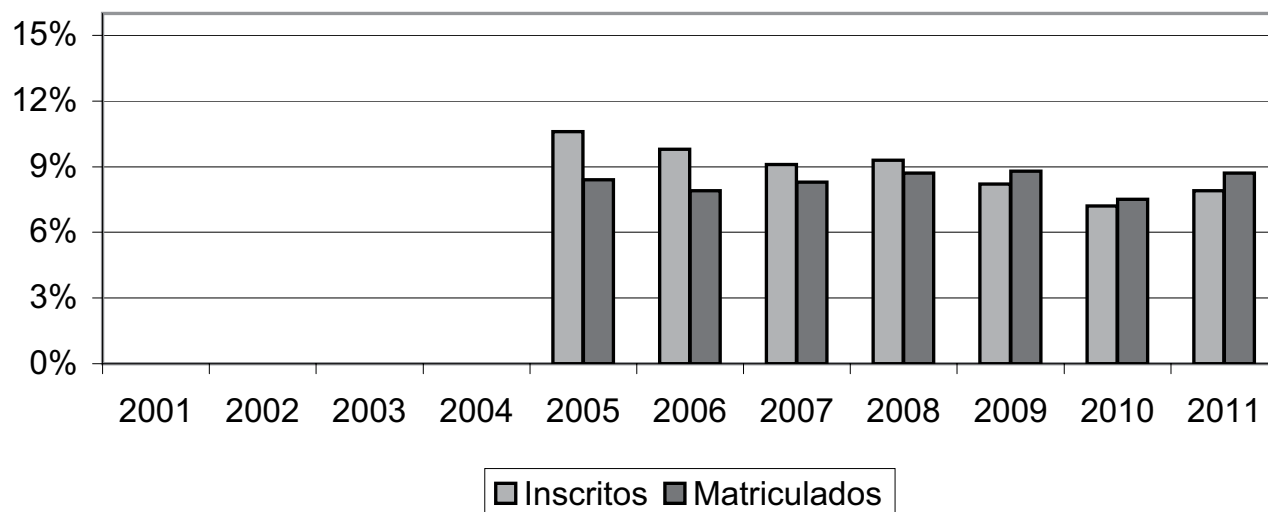


PAAIS

| Ano | Inscritos | | | Matriculados | | |
|------|-----------|-------|-------|--------------|-------|-------|
| | Geral | PAAIS | % | Geral | PAAIS | % |
| 2001 | 0 | 0 | 0,0% | 0 | 0 | 0,0% |
| 2002 | 0 | 0 | 0,0% | 0 | 0 | 0,0% |
| 2003 | 0 | 0 | 0,0% | 0 | 0 | 0,0% |
| 2004 | 0 | 0 | 0,0% | 0 | 0 | 0,0% |
| 2005 | 50324 | 16030 | 31,9% | 2870 | 944 | 32,9% |
| 2006 | 46195 | 13560 | 29,4% | 2909 | 909 | 31,3% |
| 2007 | 46944 | 13023 | 27,7% | 2937 | 921 | 31,4% |
| 2008 | 46118 | 13396 | 29,1% | 2908 | 954 | 32,8% |
| 2009 | 45940 | 11764 | 25,6% | 3451 | 1005 | 29,1% |
| 2010 | 51222 | 12421 | 24,2% | 3412 | 964 | 28,3% |
| 2011 | 52939 | 13988 | 26,4% | 3477 | 1134 | 32,6% |

O PAAIS é o primeiro programa de ação afirmativa sem cotas implantado em uma universidade brasileira. Foi instituído em 2004, após aprovação no Conselho Universitário da Unicamp. O aspecto mais importante do PAAIS é a adição de pontos à nota final dos candidatos no vestibular. Todos os estudantes que tenham cursado o ensino médio integralmente em escolas da rede pública brasileira de ensino podem participar do programa. A opção é feita no momento da inscrição para o vestibular. Os estudantes que optam pelo PAAIS recebem automaticamente 30 pontos a mais na nota final, ou seja, após a 2ª fase. Candidatos autodeclarados pretos, pardos e indígenas que tenham cursado o ensino médio em escolas públicas têm, além dos 30 pontos adicionais, mais 10 pontos acrescidos à nota final.

Pretos, Pardos e Indígenas no PAAIS

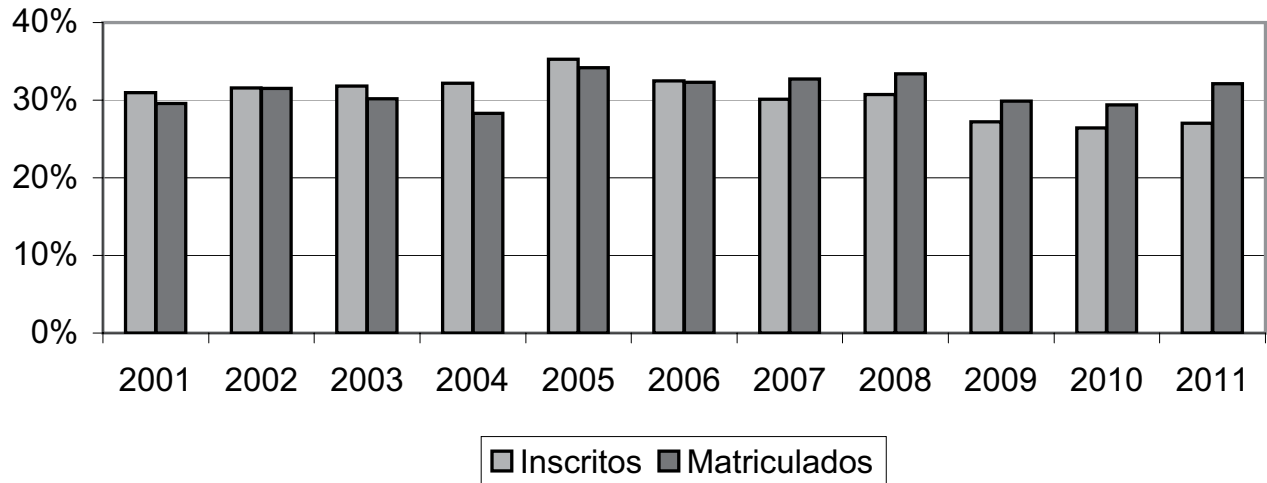


Pretos, pardos e indígenas que participaram do PAAIS

| Ano | Inscritos | | | Matriculados | | |
|------|-----------|------|-------|--------------|-----|------|
| | PAAIS | | | PAAIS | | |
| | Geral | PPI | % | Geral | PPI | % |
| 2001 | 0 | 0 | 0,0% | 0 | 0 | 0,0% |
| 2002 | 0 | 0 | 0,0% | 0 | 0 | 0,0% |
| 2003 | 0 | 0 | 0,0% | 0 | 0 | 0,0% |
| 2004 | 0 | 0 | 0,0% | 0 | 0 | 0,0% |
| 2005 | 50324 | 5309 | 10,6% | 2870 | 242 | 8,4% |
| 2006 | 46195 | 4512 | 9,8% | 2909 | 229 | 7,9% |
| 2007 | 46944 | 4287 | 9,1% | 2937 | 245 | 8,3% |
| 2008 | 46118 | 4623 | 9,3% | 2908 | 253 | 8,7% |
| 2009 | 45940 | 3776 | 8,2% | 3451 | 303 | 8,8% |
| 2010 | 51222 | 3714 | 7,2% | 3412 | 257 | 7,5% |
| 2011 | 52939 | 4186 | 7,9% | 3477 | 301 | 8,7% |

Obs.: Sobre a declaração de cor/etnia, a Unicamp segue o princípio da autodeclaração.

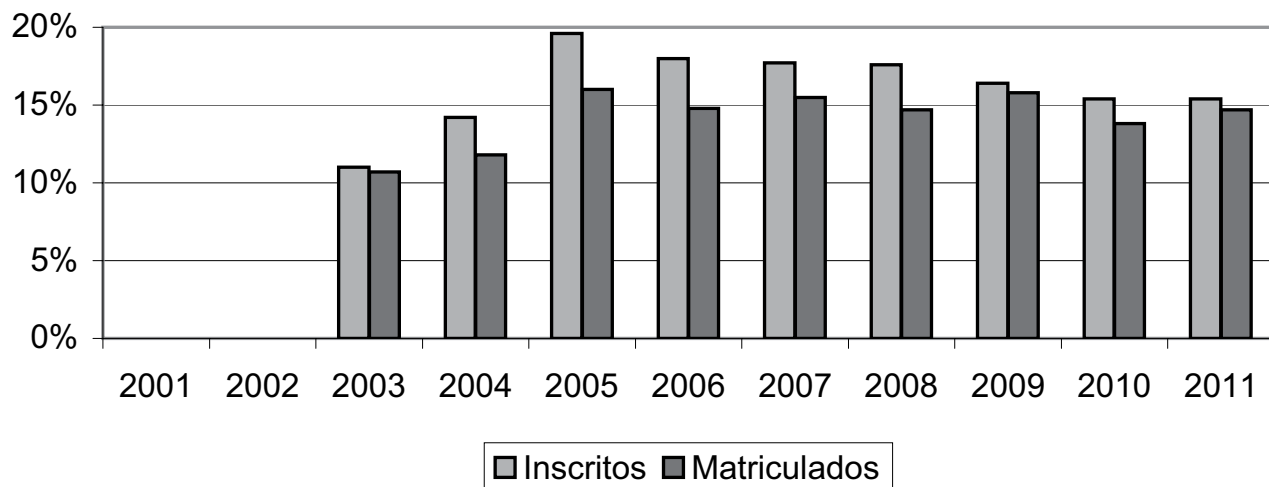
Escola Pública



Escola Pública

| Ano | Inscritos | | | Matriculados | | |
|------|-----------|---------|-------|--------------|---------|-------|
| | Geral | Esc.Pub | % | Geral | Esc.Pub | % |
| 2001 | 41934 | 13003 | 31,0% | 2443 | 722 | 29,6% |
| 2002 | 43853 | 13846 | 31,6% | 2555 | 804 | 31,5% |
| 2003 | 43008 | 13682 | 31,8% | 2753 | 831 | 30,2% |
| 2004 | 47269 | 15235 | 32,2% | 2847 | 806 | 28,3% |
| 2005 | 50324 | 17764 | 35,3% | 2870 | 981 | 34,2% |
| 2006 | 46195 | 14999 | 32,5% | 2909 | 940 | 32,3% |
| 2007 | 46944 | 14146 | 30,1% | 2937 | 960 | 32,7% |
| 2008 | 46118 | 14159 | 30,7% | 2908 | 971 | 33,4% |
| 2009 | 45940 | 12507 | 27,2% | 3451 | 1033 | 29,9% |
| 2010 | 51222 | 13503 | 26,4% | 3412 | 1003 | 29,4% |
| 2011 | 52939 | 14277 | 27,0% | 3477 | 1116 | 32,1% |

Pretos, Pardos e Indígenas (PPI)



Pretos, pardos e indígenas (PPI)

| Ano | Inscritos | | | Matriculados | | |
|------|-----------|------|-------|--------------|-----|-------|
| | Geral | PPI | % | Geral | PPI | % |
| 2001 | 0 | 0 | 0,0% | 0 | 0 | 0,0% |
| 2002 | 0 | 0 | 0,0% | 0 | 0 | 0,0% |
| 2003 | 43008 | 4762 | 11,0% | 2753 | 294 | 10,7% |
| 2004 | 47269 | 6705 | 14,2% | 2847 | 337 | 11,8% |
| 2005 | 50324 | 9849 | 19,6% | 2870 | 460 | 16,0% |
| 2006 | 46195 | 8328 | 18,0% | 2909 | 430 | 14,8% |
| 2007 | 46944 | 8299 | 17,7% | 2937 | 456 | 15,5% |
| 2008 | 46118 | 8106 | 17,6% | 2908 | 429 | 14,7% |
| 2009 | 45940 | 7555 | 16,4% | 3451 | 547 | 15,8% |
| 2010 | 51222 | 7874 | 15,4% | 3412 | 472 | 13,8% |
| 2011 | 52939 | 8179 | 15,4% | 3477 | 512 | 14,7% |

Programa de Isenção da Taxa de Inscrição

O Programa de Isenção da Taxa de Inscrição do Vestibular tem o objetivo de ampliar a participação de candidatos e ingressantes oriundos de escolas públicas na Unicamp. São oferecidas três modalidades de isenção.

A Modalidade 1 destina-se a candidatos provenientes de famílias com baixa renda, e a Modalidade 2 a funcionários da Unicamp ou Funcamp. O número de isenções anualmente oferecido para essas modalidades corresponde ao dobro do número de vagas do Vestibular (Modalidade 1), acrescido de 100 isenções exclusivas para os funcionários da Unicamp ou Funcamp (Modalidade 2).

A Modalidade 3, implantada a partir de 2005, tem como público-alvo os candidatos interessados em concorrer a uma vaga nos seguintes cursos de licenciatura em período noturno: Ciências Biológicas, Geografia, Letras, Licenciatura Integrada em Química e Física, Física, Matemática e Pedagogia. Um número ilimitado de isenções é oferecido a esses candidatos. O objetivo desta modalidade é aumentar a demanda nos cursos de licenciatura e, conseqüentemente, contribuir para a formação de professores para os ensinos fundamental e médio.

Critérios de seleção

Para se inscrever no Programa de Isenção da Taxa de Inscrição em qualquer uma das três modalidades de isenção propostas, o candidato deve, necessariamente:

- Ter cursado o Ciclo II (5ª à 8ª série) do ensino fundamental integralmente em instituições das redes públicas de educação;
- Ter cursado o ensino médio integralmente em instituições das redes públicas de educação;
- Já ter concluído ou estar concluindo, no ano do Vestibular, o ensino médio;
- Ser residente e domiciliado no Estado de São Paulo.

O candidato que se inscrever na Modalidade 1, além de cumprir os quatro requisitos citados acima, deve necessariamente comprovar renda líquida familiar por morador de acordo com valores estabelecidos a cada ano, com base no valor do salário mínimo.

Os candidatos às Modalidades 1 e 2 são classificados em ordem crescente da renda líquida por morador do domicílio familiar, respeitado-se o limite máximo estabelecido para os candidatos à Modalidade 1.

Balço das Isenções no Vestibular Unicamp 2011

Para o ano de 2011, foram disponibilizadas pela Unicamp 6.740 isenções - 6.640 para candidatos carentes e 100 isenções para os funcionários da Unicamp ou Funcamp. Além dessas, foi oferecido um número ilimitado de isenções para os cursos de licenciatura em período noturno, listados anteriormente. Foram recebidas 5.824 solicitações de isenção para o total das três modalidades. Deste total, 4.778 solicitações estavam de acordo com os critérios estabelecidos para o Programa e foram concedidas as isenções. Inscreveram-se no Vestibular Unicamp 4.222 candidatos isentos. Foram convocados para a matrícula 308 candidatos (293 para os cursos da Unicamp e 15 para a Famerp), sendo que 178 efetuaram suas matrículas.

A tabela e o gráfico, na página seguinte, mostram a evolução do Programa de Isenção da Taxa de Inscrição do Vestibular Unicamp ao longo dos últimos anos. É possível perceber um crescimento no percentual de inscritos e matriculados após a implantação do Programa de Ação Afirmativa e Inclusão Social (PAAIS), em 2005. O Programa de Isenção passou a fazer parte do PAAIS em 2005, tendo em vista que ambos têm os mesmos públicos-alvos.

Programa de isenção da taxa de inscrição - Vestibular Unicamp 2011

| Itens | 2011 | | |
|-----------------------------------|-------|-------|-----------|
| | Mod.1 | Mod.2 | Mod.3 |
| Isenções Oferecidas | 6.640 | 100 | Ilimitado |
| Demanda | 4.817 | 25 | 982 |
| Demanda Qualificada | 3.898 | 19 | 861 |
| Isenções Concedidas | 3.898 | 19 | 861 |
| Inscritos | 3.524 | 18 | 680 |
| Convocados para Matrícula Unicamp | 216 | 5 | 72 |
| Convocados para Matrícula Famerp | 15 | 0 | 0 |
| Total de Convocados | 231 | 5 | 72 |
| Matriculados | 129 | 4 | 45 |

Modalidade 1 - Grupo Socioeconômico

Modalidade 2 - Grupo Funcionários da Unicamp/Funcamp

Modalidade 3 - Grupo Licenciaturas

Programa de isenção da taxa de inscrição - Vestibular Unicamp 2000 - 2011

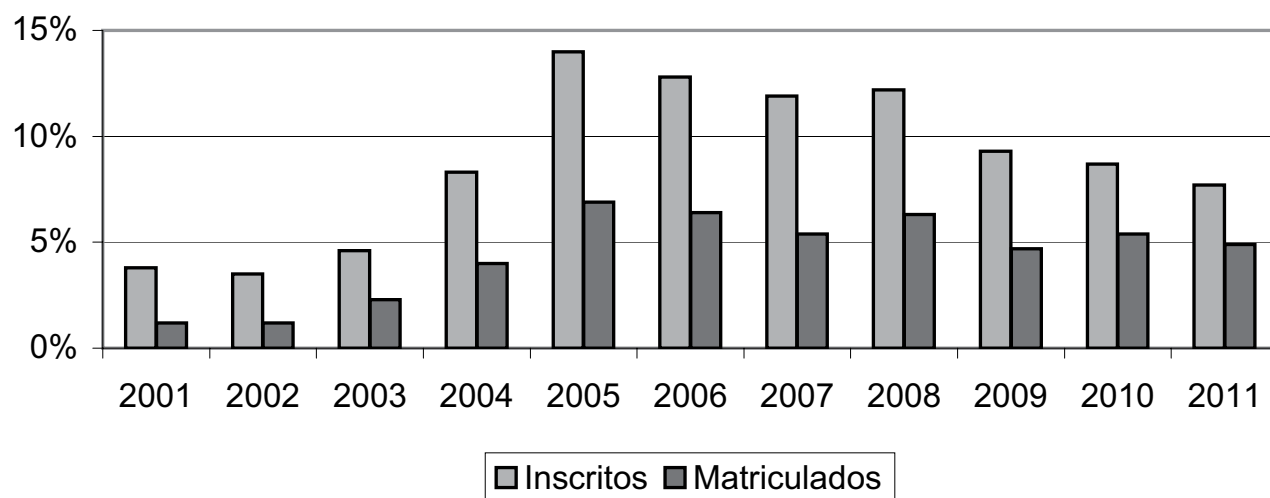
| Itens | 2000 | 2001 | 2002 | 2003 | 2004 | 2005 | 2006 | 2007 | 2008 | 2009 | 2010 | 2011 |
|--------------------------------|-------|-------|--------|-------|-------|--------|--------|--------|--------|--------|--------|--------|
| Isenções Oferecidas | 1.350 | 2.355 | 2.450 | 2.574 | 5.968 | 5.968* | 5.968* | 6.008* | 6.008* | 6.008* | 6.740* | 6.740* |
| Demanda | 2.075 | 1.651 | 12.949 | 6.633 | 5.531 | 11.052 | 11.903 | 9.481 | 9.225 | 7.575 | 6.361 | 5.824 |
| Demanda Qualificada | 1.970 | 1.651 | 6.972 | 5.787 | 4.587 | 7.969 | 6.845 | 7.219 | 7.450 | 5.728 | 5.372 | 4.778 |
| Isenções Concedidas | 1.398 | 1.651 | 2.450 | 2.584 | 4.587 | 7.969 | 6.845 | 7.219 | 7.450 | 5.728 | 5.372 | 4.778 |
| Inscritos | 1.177 | 1.651 | 1.554 | 2.050 | 4.030 | 7.178 | 6.015 | 5.666 | 5.769 | 4.420 | 4.629 | 4.222 |
| Convocados - Matrícula Unicamp | 44 | 39 | 41 | 82 | 156 | 267 | 272 | 249 | 276 | 302 | 276 | 293 |
| Matriculados Unicamp | 39 | 30 | 30 | 63 | 115 | 196 | 185 | 157 | 183 | 163 | 184 | 170 |
| Convocados - Matrícula Famerp | 1 | 1 | 1 | 5 | 8 | 21 | 6 | 11 | 20 | 13 | 13 | 15 |
| Matriculados Famerp | 1 | 1 | 1 | 4 | 5 | 15 | 5 | 8 | 11 | 6 | 7 | 8 |
| Total de Convocados | 45 | 40 | 42 | 87 | 164 | 288 | 278 | 260 | 296 | 315 | 289 | 308 |
| Total de Matriculados | 40 | 31 | 31 | 67 | 120 | 211 | 190 | 165 | 194 | 169 | 191 | 178 |

Fonte: COMVEST

* Isenções oferecidas para candidatos carentes (Mod.1) e funcionários da Unicamp/Funcamp (Mod.2).

Foi oferecido um número ilimitado de isenções para os candidatos aos seguintes cursos (Mod. 3): Ciências Biológicas - Licenciatura Noturno; Letras - Licenciatura Noturno; Licenciatura Integrada Química/Física - Noturno, Matemática - Licenciatura Noturno, Física - Licenciatura Noturno, e Pedagogia Licenciatura Noturno.

ISENTOS



ISENTOS

| Ano | Inscritos | | | Matriculados | | |
|------|-----------|---------|-------|--------------|---------|------|
| | Geral | ISENTOS | % | Geral | ISENTOS | % |
| 2001 | 41934 | 1606 | 3,8% | 2443 | 30 | 1,2% |
| 2002 | 43853 | 1511 | 3,5% | 2555 | 30 | 1,2% |
| 2003 | 43008 | 1969 | 4,6% | 2753 | 63 | 2,3% |
| 2004 | 47269 | 3908 | 8,3% | 2847 | 115 | 4,0% |
| 2005 | 50324 | 7027 | 14,0% | 2870 | 196 | 6,9% |
| 2006 | 46195 | 5896 | 12,8% | 2909 | 185 | 6,4% |
| 2007 | 46944 | 5564 | 11,9% | 2937 | 157 | 5,4% |
| 2008 | 46118 | 5619 | 12,2% | 2908 | 183 | 6,3% |
| 2009 | 45940 | 4293 | 9,3% | 3451 | 163 | 4,7% |
| 2010 | 51222 | 4474 | 8,7% | 3412 | 184 | 5,4% |
| 2011 | 52939 | 4090 | 7,7% | 3477 | 170 | 4,9% |

Por meio da presente publicação, a Comissão Permanente para os Vestibulares da Unicamp (Comvest) faz um convite à reflexão sobre o ingresso na Universidade e sobre o perfil dos seus estudantes. Estão disponibilizadas neste documento, algumas séries temporais associadas ao oferecimento, distribuição e ocupação das vagas nos cursos da Unicamp, entre os anos de 1987 e 2011. Apresenta-se também, informações sobre inclusão social no ingresso à Universidade, por meio do Programa de Ação Afirmativa e Inclusão Social da Unicamp (PAAIS), do qual faz parte o Programa de Isenção da Taxa de Inscrição para o vestibular. Esta publicação traz, ainda, alguns dados socioeconômicos e educacionais relacionados aos inscritos e aos matriculados.

